ESCUELA DE POSTGRADO
Y EDUCACIÓN CONTINUA
FACULTAD DE CIENCIAS FISICAS Y MATEMATICAS
UNIVERSIDAD DE CHILE

GUÍA PARA EL ESTUDIANTE DE POSTGRADO

INFORMACIÓN BÁSICA PARA ESTUDIANTES DE POSTGRADO EN BEAUCHEF

TUTORES DE POSTGRADO

SEMESTRE OTOÑO 2019

HECHO POR ESTUDIANTES, PARA ESTUDIANTES. NO ES INFORMACIÓN OFICIAL.

Contenidos

Índice de Figuras 2
Introducción 3
FAQs 4
Información para el estudiante extranjero 6
1. Preparación de la estadía en Chile 6
1.1. Visa 6
1.2. Apostilla de documentos en el país de origen 8
1.3. Ropa y equipamiento 8
1.4. Medicamentos y seguro de salud de viaje 9
1.5. Equipaje permitido en el aeropuerto 9
1.6. Tarjetas de crédito 10
2. Costo de vida en Santiago 11
2.1. Alojamiento 11
2.2. Alimentación 13
2.3. Transporte 14
3. Llegada a Chile 16
3.1. Primer día 16
3.2. Primera semana 17
3.3. Primer mes 20
3.4. Modismos en Chile 21
Información general 23
4. Aspectos administrativos 23
4.1. Calendario académico 23
4.2. Mapa del campus Beauchef 23
4.3. TUI 25
4.4. Pase escolar 25
4.5. U-pasaporte: Cuenta virtual del estudiante 25
4.6. U-Campus: Inscripción de cursos 25
4.7. U-Cursos: Administración de cursos 25
4.8. Solicitud de certificados 25
4.9. Cuenta CEC: correo electrónico e impresiones 26
4.10. Biblioteca 27
4.11. Cursos de idiomas 27
5. Vida en la universidad 28

5.1. Grupo de Facebook de postgrado 28
5.2. Bienvenida a los estudiantes de postgrado 28
5.3. Servicio Médico y Dental de Alumnos (SEMDA) 28
5.4. Calidad de vida 28
5.5. Ingreso de Denuncias 29
5.6. Servicios para madres y padres 29
5.7. Deportes 30
5.8. Talleres postgrado 32
5.9. Fondos concursables 32
5.10. Grupos organizados 32
6. Becas para estudios de postgrado 34
6.1. Becas de Magíster 34
6.2. Becas de Doctorado 36
6.3. Instituciones patrocinantes 37
7. La Universidad de Chile 39
7.1. Historia 39
7.2. Estructura administrativa 40
7.3. Campus 42
7.4. Reglamentos 44
7.5. Beneficios 44

Índice de Figuras

Figura 1: Ubicación Policía Internacional 7
Figura 2: Conexión eléctrica utilizada en Chile 9
Figura 3: Mapa de los alrededores de la Facultad 12
Figura 4: Tarjeta Bip 14
Figura 5: Taxis en Chile y sus tarifas 15
Figura 6: Letrero de un colectivo 16
Figura 7: Llegada desde el metro Parque O'Higgins 19
Figura 8: Llegada desde el metro Toesca 19
Figura 9: Mapa Campus Beauchef 24
Figura 10: Pantalla principal de la cuenta cec 26
Figura 11: Organigrama de la Universidad de Chile (Enero 2017). 41

Introducción

Le damos la bienvenida a todos los nuevos estudiantes de postgrado al campus Beauchef de la Universidad de Chile, la Facultad de Ciencias Físicas y Matemáticas. El siguiente documento es una guía elaborada por los tutores de postgrado, estudiantes que trabajan directamente con la Escuela de Postgrado para mejorar la calidad de la experiencia de nuestros compañeros de postgrado.

La Escuela de Postgrado y Educación Continua NO se hace responsable por las opiniones o sugerencias hechas en esta guía. Esta guía no representa de ninguna manera información oficial de la Escuela de Postgrado.

En esta guía encontrarán información dividida en dos secciones: para el estudiante extranjero y aspectos generales para todos los estudiantes.

En caso de tener otras consultas o sugerencias para la mejora de este documento, escríbenos a tutoriapostgrado@ing.uchile.cl.

FAQs

1. **¿Cuál es el calendario académico de la Facultad de Ciencias Físicas y Matemáticas de la Universidad de Chile?**

Para consultar el calendario de académico de la FCFM, puede ir a Calendario académico.

2. **¿Cómo obtengo mi Tarjeta Universitaria Inteligente (TUI)?**

Para conocer el procedimiento, visita la sección TUI.

3. **¿Cómo inscribo mis cursos?**

Para conocer el procedimiento, visita la sección U-Campus.

4. **¿Dónde puedo obtener información de trámites administrativos, como la obtención de certificados?**

Tanto la Secretaría de Estudios como la de Postgrado están a cargo de otorgar los distintos certificados que puedes necesitar, para más información visita la sección Certificados.

5. **Soy extranjero ¿Se necesita Visa para estudiar en Chile? ¿La Visa de Estudiante me permite trabajar?**

Sí, necesita solicitar la Visa de Estudiante. Esta no le permite trabajar, salvo que solicite la autorización para ello. Para conocer los detalles de estos procesos, puede ir a Visa.

6. **Soy extranjero ¿Debo homologar o legalizar mi título para acceder a los estudios de postgrado?**

Sí, debe apostillar su título. Para conocer más detalles sobre sobre el proceso, puede ir a Apostilla de documentos en el país de origen.

7. **Soy extranjero: ¿Para qué necesito la Cédula de identidad para extranjeros?**

La mayor parte de los trámites requieren tener la cédula de identidad, por lo que se recomienda solicitarla lo más pronto posible, luego de la llegada a Chile. Para los detalles de su solicitud, puede revisar Cédula de identidad para extranjeros.

8. **¿Cómo consigo alojamiento?**

La Universidad de Chile no cuenta con residencias universitarias para los estudiantes. Para conocer en detalle distintos aspectos sobre el arriendo, puede revisar Alojamiento.

9. **¿Cuánto cuesta vivir en Santiago de Chile?**

Para tener idea de los costos de vida en Santiago de Chile, puede revisar Costo de vida en Santiago.

10. **Soy extranjero ¿Necesito traer seguro de salud desde mi país de origen?**

Es preferible contratar un seguro en su país de origen, como se indica en Medicamentos y seguro de salud de viaje.

11. **¿Qué aspectos debo considerar en la elección de mi seguro de salud?**

Existen diversos aspectos a considerar, los cuales puede revisar en Salud.

12. ¿Cómo moverse en Santiago de Chile?

Para moverse en Santiago existen varias alternativas, las cuales se describen en Transporte.

13. ¿Tienes dudas sobre el contenido de esta guía?

Puede escribir a tutoriapostgrado@ing.uchile.cl o participar en el grupo de Facebook de los estudiantes de postgrado https://www.facebook.com/groups/EstudiantesPostgradoFCFM/.

Información para el estudiante extranjero

1. Preparación de la estadía en Chile

Luego de ser aceptado en la Universidad de Chile y tener claridad respecto al financiamiento del programa de estudios, es necesario realizar algunos trámites en su país de origen antes de trasladarse a Chile, así como otras tareas que le permitirán preparar el viaje de manera adecuada.

1.1. Visa

Para iniciar estudios de postgrado en Chile se debe obtener la Visa de Estudiante residente para extranjeros. Esta se otorga al extranjero que viaje a Chile con el objeto de realizar estudios como estudiante regular en establecimientos de enseñanza del Estado o particulares reconocidos por éste. También puede consultar si aplica la solicitud de visa temporaria de acuerdo a su caso.

Con la visa de estudiante, la renovación será gratuita, hasta un máximo de 4 renovaciones. Al finalizar exitosamente sus estudios, podrá solicitar la permanencia definitiva si tuvo al menos los dos años previos esta visa. Con la visa temporaria, luego de un año podrá solicitar la permanencia definitiva. En cualquier caso, consulte a la autoridad correspondiente para estar seguro de sus alternativas al momento de solicitar la visa, ya que hay casos especiales, tal como pasa con ciudadanos de países del Mercosur.

Es importante tener en cuenta que actualmente (enero 2019) la renovación de las visas para estudiante está tardando aproximadamente 5 meses, donde parte del tiempo se encontrará sin carnet de identidad vigente, lo que puede impedirle hacer ciertos trámites, principalmente antes de que la solicitud sea ingresada al sistema, lo que a su vez puede estar demorando más de dos meses.

El futuro estudiante debe acercarse al consulado chileno más cercano de su país de residencia para iniciar los trámites. En la dirección web http://chile.gob.cl/ pueden ubicar la oficina consular más cercana de acuerdo al país de origen y ciudad, proceso que lo redireccionará a otra página web con la información particular del consulado y las solicitudes que puede realizar.

Se recomienda escribir un mail o llamar telefónicamente antes de iniciar la recopilación de los documentos para obtener claridad con respecto al proceso, ya que los requisitos, tiempos, agendamiento de citas, costos y documentos exigidos, varían por país.

En general, a extranjeros que viajan a Chile con el objeto de realizar estudios como estudiante regular se le solicita:

- Certificado de matrícula o carta de aceptación emitido por alguna Universidad o Entidad Educacional reconocida por el Estado.
- Acreditar ante el Cónsul la solvencia económica que le permita subsistir durante el período de sus estudios.
- Certificado de Antecedentes Penales.
- Certificado Médico.
- Pasaporte.
- Fotografía.

Generalmente la Visa se otorga por un año y se debe ir renovando (http://www.extranjeria.gob.cl/tipos-de-residencia-de-estudiante/#capitulo2). La visa de estudiante no le permite trabajar, para ello puede solicitar autorización para trabajar como estudiante

(http://www.extranjeria.gob.cl/tipos-de-residencia-de-estudiante/#capitulo4), que puede ser útil para acceder a ciertas formas de pago de proyectos de investigación o docencia, siendo importante justificar debidamente en la carta de motivos, que la solicitud es para práctica profesional, para subsistir u otro motivo de peso.

Una vez en Chile, con la visa de residencia temporal obtenida en el país de origen, debe realizarse el registro de visa y posteriormente la solicitud de cédula de identidad.

1.1.1. Registro de visa

Luego de llegar a Chile, debe dirigirse a Policía Internacional para registrar la visa, en la oficina ubicada en Eleuterio Ramírez 852 (entre Serrano y San Francisco) en la comuna de Santiago Centro (ver Figura 1), o la oficina de Matucana 1223, según sea el caso, previa solicitud de cita en https://reservahora.extranjeria.gob.cl (ver https://www.chileatiende.gob.cl/fichas/ver/1801 para obtener mayor información sobre documentos requeridos y costo del trámite).

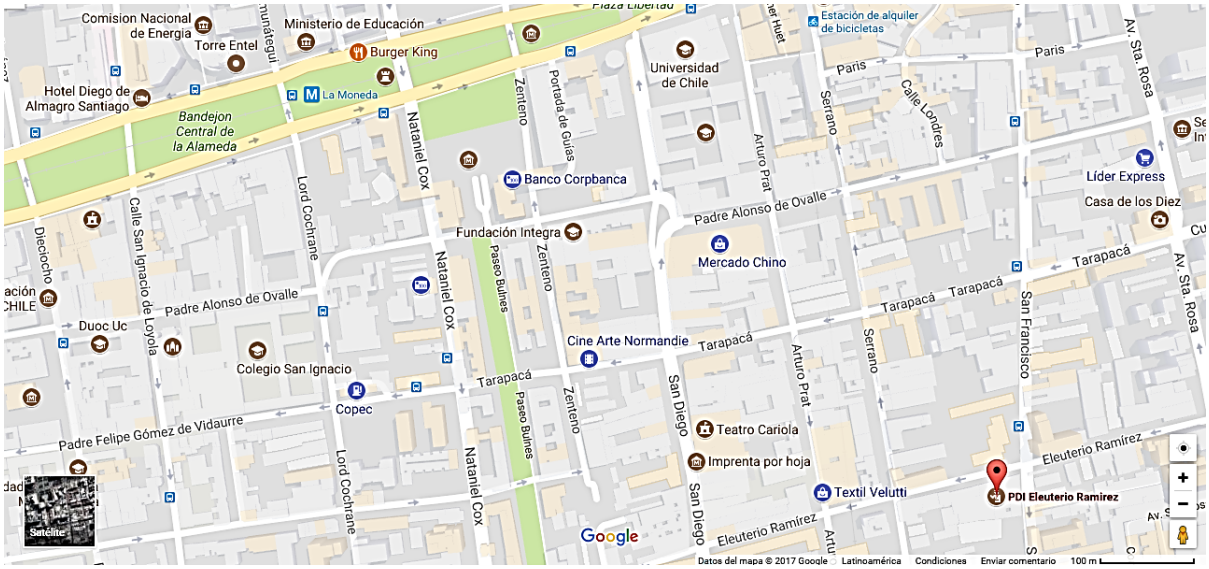

FIGURA 1: UBICACIÓN POLICÍA INTERNACIONAL

Recibirá un certificado de registro de Visa, con el cual debe dirigirse al Registro Civil por la Cédula de identidad para extranjeros.

1.1.2. Cédula de identidad para extranjeros

Este documento lo deben solicitar todos los extranjeros que se quedarán en Chile por más de tres meses. En su estadía en la Universidad y para trámites personales, es de suma importancia contar con este documento, también conocido como RUT.

Para realizar la solicitud, puede agendar la cita a través de la página web https://www.srcei.cl/ en la oficina del registro civil de su preferencia. Igualmente puede dirigirse sin cita (mayor espera en cola) a alguna de las oficinas señaladas en https://registrocivilwp.srcei.cl/reservar-o-anular-hora/oficinas-con-reserva-de-hora/. En algunas oportunidades se hacen jornadas especiales los días sábados. Para el retiro de la cédula de identidad puede seleccionar la misma oficina donde la solicitó o alguna otra que le sea más conveniente. Para obtener mayor información sobre documentos requeridos y costo del trámite ver https://www.chileatiende.gob.cl/fichas/ver/3337).

Ya en el registro civil, debe verificar si hay una fila especial para entrega de números a extranjeros, y acercarse a donde corresponda, con los siguientes documentos:

- Fotocopia del pasaporte: hoja de visa, hoja de timbre de ingreso, hoja de inicio donde aparece foto y datos personales.
- Fotocopia del certificado de registro de visa que ha recibido previamente en Policía Internacional (Eleuterio Ramírez).
- Documentos originales.

Al realizar el trámite se registran datos personales, huellas dactilares y se toma la fotografía. Una vez finalizado el trámite, se entrega una hoja con el número de atención y la fecha de entrega de la cédula la que debe ser retirada personalmente en la misma oficina, sección Entrega de Cédulas a Extranjeros.

El tiempo para la emisión es de aproximadamente 25 días.

Es bueno aprovechar la visita al registro civil para obtener la clave única, que le permitirá hacer trámites como la solicitud del certificado de antecedentes penales vía online, el cual requerirá al momento de renovar su visa.

1.2. Apostilla de documentos en el país de origen

Sean o no exigidos por la embajada u oficina consular de su país (http://chile.gob.cl/), se recomienda apostillar los siguientes documentos:

- Certificado de concentración de notas de pregrado y postgrado, si corresponde.
- Grado académico de licenciado/a y/o título profesional y títulos de postgrado, si corresponde.

Estos documentos serán exigidos en algún momento de su formación, ya sea al inicio de sus estudios o al momento de cumplir sus requisitos de grado.

El procedimiento consiste en dirigirse a la oficina, ministerio o departamento de relaciones exteriores o institución homóloga de su país, para apostillar los documentos. Pueden existir requisitos particulares, no olvide informarse bien en el consulado correspondiente.

1.3. Ropa y equipamiento

Todos los estudiantes se visten con ropa informal para asistir a clases. Sin embargo, suele haber algunas actividades más formales (no muchas) y para eso se recomienda traer algunas prendas más elegantes.

El invierno empieza en junio, pero desde mayo los registros de temperatura son bajos, aproximadamente una mínima de 0°C y una máxima de 18°C con una media de 10°C, llueve eventualmente entre mayo y septiembre.

Si su llegada es durante la estación de invierno, debe tener la precaución de traer ropa de abrigo y lluvia (MUY IMPORTANTE), pues difícilmente podrá ir de inmediato a comprar lo que le haga falta y podría ser más costoso de lo esperado. Se recomienda traer secadora de cabello (teniendo en cuenta el voltaje), ya que salir con el cabello mojado en invierno puede traer consigo problemas de salud.

Por el contrario, si su llegada es en marzo, será finalizando Verano, que comienza en diciembre con temperaturas que alcanzan los 30° C y con una humedad del 40%. Para conocer el clima al día o características históricas, puede consultar https://www.accuweather.com/es/cl/santiago/60449/weather-forecast/60449 .

Si va a traer artefactos eléctricos, debe saber que el voltaje en Chile es de 220 voltios con 50 Hz y se usan enchufes de tres clavijas redondas en línea (ver figura 2). Necesitará un adaptador de enchufe, el que puede conseguir en cualquier ferretería.

FIGURA 2: CONEXIÓN ELÉCTRICA UTILIZADA EN CHILE

1.4. Medicamentos y seguro de salud de viaje

En cuanto a medicamentos, si se requiere de un fármaco en específico se recomienda traer indicaciones con el nombre específico del fármaco, por si no coincidieran con los nombres comerciales conocidos en Chile, y la prescripción de su médico de cabecera que deberá ser validada en Chile por un médico certificado, ya que la legislación en Chile es bastante estricta respecto al expendio y distribución de sustancias, entre ellas los medicamentos.

Se recomienda traer algunos medicamentos contra la gripe, fiebre, digestión y alergia. Tenga en cuenta, si es alérgico, que en Santiago en la época de invierno la contaminación del aire es severa y en primavera hay mucho polen en el aire.

Respecto al seguro de viaje, se recomienda comprar un seguro internacional con un monto de cobertura alto, para cubrir al menos dos meses. Esto debido a que, a la llegada a Chile y hasta no obtener la cédula de identidad, no se podrá contratar un seguro de salud (ISAPRE, en el caso de seguros privados; FONASA, alternativa pública). Sin embargo, en algunos casos ambos podrían aceptar que firmes el contrato con la constancia que respalde los futuros pagos de su beca. La salud en Chile es costosa; por ejemplo, una consulta médica particular (sin seguro de salud) está por el orden de los 25 mil pesos y un día de cama en observación por el orden de 110 mil pesos.

1.5. Equipaje permitido en el aeropuerto

El peso permitido en las aerolíneas, en general, son dos maletas de 50 libras (22,5 kilos) cada una más un equipaje de mano de 17 libras (8 kilos), pero esto depende tanto de la aerolínea como del país de origen. Si tiene problema con el exceso de equipaje, puede comprar ropa en Chile, existen variados lugares: la calle Patronato o en algunas tiendas por Departamentos.

Si deseas traer contigo, en su equipaje (maletas, bolsos, mochilas, cajas, carteras, etc., independiente de su naturaleza y tamaño) productos, partes y/o subproductos de origen animal y/o vegetal (que no necesariamente tengan carácter de carga comercial) sin importar su cantidad o tiempo desde que se obtuvo, DEBE DECLARARLOS ante el Servicio Agrícola y Ganadero (SAG). Un inspector evaluará si el producto está en condiciones de ingresar al país. Si no los declaras estás sujeto a ser multado. El gobierno de Chile es protector acérrimo de su flora y fauna.

Si en su país se utiliza algún condimento o sabor especial para la comida, puedes traerlo. No obstante, se recomienda comprar productos procesados y envasados de fábrica. Ante cualquier duda, consulta al agente correspondiente antes de pasar la revisión, para que evites inconvenientes (para más información ver http://www.sag.gob.cl/ingreso-o-salida-de-chile).

1.6. Tarjetas de crédito

Chile es un país con una alta tasa de bancarización, franquicias de tarjetas de crédito como American Express, Visa y MasterCard, son ampliamente aceptadas en el comercio formal. Para un extranjero nunca esta demás tener un respaldo económico sólo por si se presentan gastos excepcionales, por esto se recomienda traer alguna. Antes de viajar se recomienda ir al banco en tu país, al cual pertenece la tarjeta de crédito, para habilitar su uso en Chile, algunas entidades bancarias bloquean el servicio al detectar un uso fuera del comportamiento normal, como por ejemplo una compra en un establecimiento internacional.

Por otra parte, en los últimos años en Chile se ha observado un aumento en el Delito de Clonación de Tarjetas de Crédito, por ello le recomendamos explícitamente no perderlas de vista durante su uso, y proteger sus claves secretas.

2. Costo de vida en Santiago

Chile es uno de los países con el costo de vida más alto de Latinoamérica. Mensualmente, un estudiante puede requerir entre 700 y 1000 dólares para vivir adecuadamente. Para que tenga una idea, una Coca Cola de 355 ml cuesta US$1. Para mayor detalle del precio de medicamentos, alimentos, telecomunicaciones y otros, puede consultar http://www.sernac.cl/sistema-de-informacion-de-precios/. A continuación, se hace referencia a los gastos más comunes.

2.1. Alojamiento

Para sus primeros días en Chile le recomendamos que no se comprometa por mucho tiempo con el alojamiento y que prepare su llegada con al menos un par de semanas antes de inicio de clases, esto para acostumbrarse y también para que pueda realizar una búsqueda adecuada de vivienda. Para la estadía temporal inicial, la opción más económica a explorar es Airbnb https://www.airbnb.cl/.

El arriendo de la vivienda depende, como en todas partes, del tamaño, características y ubicación de la misma. Le recomendamos escoger un lugar que tenga acceso rápido al Metro, a alguna línea de autobús o vivir cerca de la Universidad. Debe considerar que el trámite de conseguir vivienda requiere mucho tiempo, ya que debe comparar precios, distancias, comodidades, barrios y el estado en que se encuentran, de acuerdo con sus preferencias.

Este es uno de los rubros más importantes en el gasto de un estudiante. El valor del alquiler mensual de un cuarto con condiciones mínimas (cama, velador, clóset, servicio de internet) para un estudiante puede variar entre 220 dólares y 320 dólares, el precio está sujeto generalmente al barrio de ubicación y/o al mobiliario de la habitación.

También pueden ser encontrados ambientes de un solo espacio (departamento tipo estudio) o departamento de una sola habitación desde los 320 dólares/mes, o departamentos de dos habitaciones desde 440 dólares/mes.

Si quiere arrendar un departamento solo(a) o con algún compañero, lo mejor es que lo haga a más tardar durante la primera semana de clases, buscando en anuncios clasificados o preguntando a compañeros de generaciones pasadas por departamentos que hayan rentado y su experiencia. En este aspecto es bueno contar con contactos de corredores de confianza de otros compañeros. Es importante que encuentre un lugar ameno donde pueda concentrarse en sus deberes académicos, ese es su objetivo primordial, y que el ambiente ayude a su tranquilidad.

Recomendamos ubicarse en la comuna de Santiago Centro, cerca de la Facultad para optimizar el tiempo disponible. Especialmente entre calle España y Ejército Libertador y entre las avenidas Alameda (acceso a estaciones de línea 1 de metro) y Blanco Encalada (acceso a rutas de buses). Este barrio es conocido como República o barrio universitario; hay diversos servicios para hacer la vida más cómoda (ver figura 3; para mayor información ver http://ingenieria.uchile.cl/campus).

Puede consultar precios, ubicación y disponibilidad en las páginas web https://www.portalinmobiliario.com/, https://casas.trovit.cl/arriendo/departamento, https://www.goplaceit.com/cl/, http://www.homeurbano.com/, algunas de las cuales le permiten incluso buscar directamente en el mapa. Existen otras opciones que también permiten buscar compañeros de arriendo, tal como https://www.compartodepto.cl/. Otras alternativas como la presentada en http://www.homestaychile.cl/, se encargan de asignar casas de familia a estudiantes extranjeros. Además, existen residencias universitarias como las ofertadas en http://www.residenciasuniversitarias.cl/, http://residenciaaraucaria.cl/ y http://fentastic.cl/.

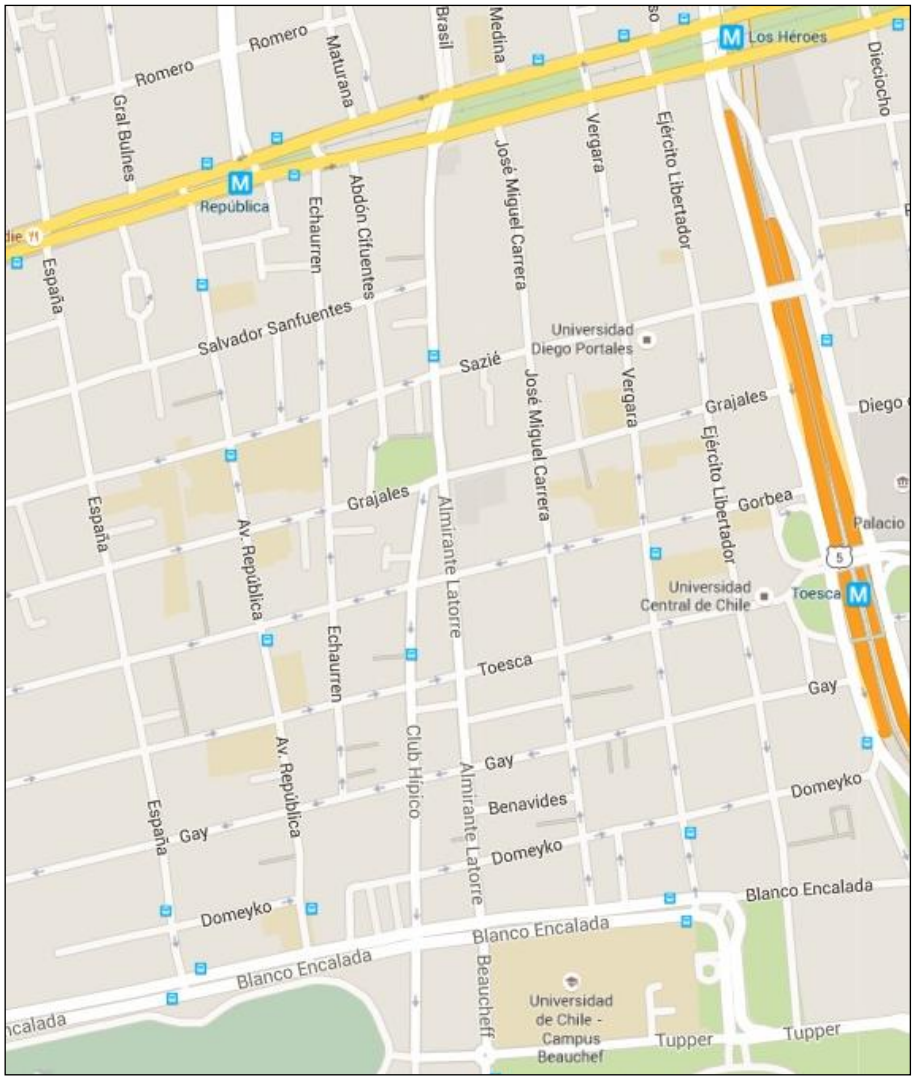

FIGURA 3: MAPA DE LOS ALREDEDORES DE LA FACULTAD

Si se encuentra en Chile, aconsejamos recorrer la zona; algunos de los departamentos libres son publicados en las carteleras de los edificios o puedes preguntar directamente los datos a los conserjes de cada edificio.

El alquiler se paga mensualmente por adelantado y normalmente piden un mes de garantía y la corredora cobra una comisión por única vez del 50% del costo de un mes de alquiler (no reembolsable). Es frecuente que le exijan un garante (aval) de nacionalidad chilena o un extranjero residente. Al firmar el contrato lo común es hacer un inventario detallado del inmueble, incluyendo cualquier defecto, como anexo de dicho contrato (para mayor información puede consultar en la Web, como por ejemplo http://www.emol.com/noticias/economia/2014/07/04/668465/expertos-entregan-claves-para-evitar-estafas-al-momento-de-arrendar-casas-o-departamentos.html).

Aunque ha ocurrido muy rara vez, han existido casos de estafa al momento de pagar las primeras cuotas de arriendo, por lo que recomendamos hacerlo por transferencia y habiendo consultado de manera previa antecedentes del corredor o corredora. Igualmente es importante verificar que no se tengan deudas pendientes de ningún tipo o en todo caso aclarar este punto con el arrendatario.

En el arriendo de un departamento también debe tener en cuenta otros aspectos. Puede ser que venga con bodega y/o estacionamiento, que en algunos casos podría subarrendar, con el

consentimiento del dueño. La orientación también es importante, ya que puede influir en un invierno o verano más acentuado (distintas opiniones al respecto pueden conseguirse en la Web).

En todo alquiler de un departamento es importante tener en cuenta el costo de los gastos comunes, la posibilidad del servicio de lavado y el internet. A continuación especificamos algunos detalles; los conserjes siempre pueden brindar información primordial para la toma de decisión.

2.1.1. Gastos comunes

Los gastos comunes son los gastos que deben hacer todos los copropietarios de un edificio de manera obligatoria para mantener y/o mejorar los bienes comunes. Se debe tener en cuenta que los rubros de gastos comunes pueden sumar hasta US$100, pudiendo partir de unos US$60, y servicios públicos (agua, electricidad, gas) pueden sumar entre US$8 y US$19, dependiendo de la época del año, la cual generalmente influye en su consumo. En muchos casos el consumo de agua caliente del departamento también está incluido en los gastos comunes, no obstante, también hay departamentos que cuentan con calentador o no cuentan con ninguno de los dos servicios.

2.1.2. Servicio de lavado

Si arrienda un departamento, generalmente no existe un espacio de lavado (lugar para instalar una máquina lavadora) y cuentan con un servicio de lavandería, en el cual se utilizan fichas que cuestan US$2 aproximadamente, cada una para utilizar bien sea la lavadora o secadora.

2.1.3. Internet

El servicio mensual de internet va desde 25 dólares, dependiendo de la velocidad de datos contratada. Y un pack de cable e internet puede costar desde 50 dólares/mes. El servicio puede ser contratado directamente por el estudiante con su número de RUT (Cédula de identidad) e incluso en algunas ocasiones piden permanencia definitiva, en cuyo caso tendría que pedirle a un amigo que le contrate el servicio. No todos los edificios son aptos para contratar cualquier empresa de Internet; los conserjes podrán dar más información al respecto.

2.2. Alimentación

La alimentación es el segundo rubro más importante en el gasto de un estudiante, dependiendo de la dieta, un estudiante puede destinar entre 200 dólares/mes (siendo modestos) y 400 dólares/mes (sin escatimar).

Un almuerzo alrededor de la universidad puede valer 6 dólares o más, aunque pueden encontrarse opciones desde 4 dólares (menús en puestos ambulantes) y diversa variedad.

Para la cena, es fácil toparse con los típicos completos chilenos (análogo a un hot dog americano con algunos cambios) y otras comidas rápidas como pizzas y sándwiches que son de igual forma muy comunes. Los precios de porciones personales pueden variar desde 2 hasta 6 dólares usualmente, quizá más.

Respecto al desayuno, esto depende más de la persona y la idiosincrasia de su país de origen. Muchos chilenos no acostumbran a desayunar o desayunan poco, por ejemplo, un té o café con una porción de pan o galletas.

Muchas personas optan por preparar en sus hogares llegando a reducir sus costos hasta en un 50%, sin embargo, esto consume tiempo adicional que podría ser invertido en estudio en muchos casos.

2.3. Transporte

El sistema de transporte en Chile consta de un sistema interconectado de buses y metro, Transantiago y Metro de Santiago, respectivamente. Además, puedes movilizarte en otros medios de transporte, que se mencionan más adelante. El uso de la bicicleta se ha masificado durante los últimos años, y la Universidad cuenta con espacios para estacionarlas, por lo que, si decides vivir un poco más alejado de la Universidad, esta puede ser una buena alternativa, tomando las precauciones necesarias.

2.3.1. Transantiago

Para hacer uso del Transantiago y Metro de Santiago es necesario adquirir la tarjeta bip (ver figura 4), la cual se adquiere en todas las boleterías de las estaciones de metro y tiene un costo de US$2,4 y un pasaje cuesta alrededor de US$1,1. Puedes solicitar el Pase Escolar (TNE, Tarjeta Nacional Estudiantil), el cual te permite tener acceso al Transantiago y Metro de Santiago a un precio rebajado (US$0,35 por pasaje) para estudiantes, sin embargo, este proceso suele demorar desde un par de meses hasta un semestre, al comienzo.

FIGURA 4: TARJETA BIP

Buena parte de la flota de buses de Transantiago funcionan las 24 horas, aunque utilizarlos de noche puede ser más inseguro. Para planificar sus viajes y tener más información acerca de las tarifas y horarios de pasada, puede consultar la página www.transantiago.cl. También existen aplicaciones muy útiles para teléfonos móviles como TranSapp, BusChecker, entre otras, que permiten conocer los paraderos cercanos y cuánto tiempo falta para que llegue el bus correspondiente (llamado en Chile micro). Google Maps también es muy útil al momento de trasladarse y conocer las mejores rutas para llegar a su destino.

2.3.2. Metro

El metro de Santiago es un sistema de trenes subterráneos al cual puedes acceder solo con la tarjeta bip. El horario del metro es:

- Lunes a viernes desde las 5:30 hasta las 23:30.
- Sábado desde las 6:30 hasta las 24:00.
- Domingos y festivos desde las 8:00 hasta las 23:30.

Un aspecto importante a tener en cuenta, principalmente mientras no tengas la TNE, es que la tarjeta BIP permite realizar hasta dos combinaciones (tres micros, o dos micros y un metro) dentro de 2 horas y pagar sólo un pasaje (El viaje integrado considera sólo un uso del metro).

Metro de Santiago también cuenta con una página web (www.metrosantiago.cl) donde puede encontrar información detallada de los horarios, de los precios y que le permite planificar sus viajes. Además, en el siguiente link puede encontrar un mapa detallado de la red http://www.metrosantiago.cl/estacion/plano-red.

2.3.3. Taxis

Los taxis son vehículos particulares, los cuales puede reconocer por su color negro con amarillo, y su placa patente de color naranja (ver figura 5). Cabe destacar que, si llama a un servicio taxi, puede que el vehículo no sea negro con amarillo, sin embargo, debe tener la placa patente color naranja, estos son los servicios autorizados por el Ministerio de Transporte y Telecomunicaciones.

FIGURA 5: TAXIS EN CHILE Y SUS TARIFAS

Las tarifas de los taxis están reguladas por el Ministerio, pueden variar, pero deben estar anunciadas en el parabrisas como se muestra en la figura 5.

Los taxis cuentan con un taxímetro el cual te indica el valor de su viaje al final de este. La tarifa parte de $300 (pesos chilenos), ese es un costo fijo, y tiene un costo variable de 130$ que aumenta cada 200 metros o 6 segundos de espera (en caso de que haya tráfico). Debe tener en cuenta que esta tarifa puede aumentar en las noches.

Algo de lo que hay que estar atento, sobretodo si ha salido a un sitio nocturno y se desplaza en horas de madrugada, es que se han conocido casos de taxistas (son escasos) que adulteran el taxímetro (http://www.13.cl/programas/en-su-propia-trampa-t5/avance/el-engano-de-los-taximetros-adulterados). En la página www.taximetro.cl puedes obtener un estimado del costo según la ruta a tomar.

Existen aplicaciones como Easy Taxi, para dispositivos móviles, que le permiten solicitar taxis si escoge esta opción para su traslado, e incluso pueden contar con seguimiento con GPS.

2.3.4. Transporte privado (Uber, Cabify)

Empresas de transporte privado como Uber o Cabify, presentan tarifas distintas a los taxis. Por ejemplo, Uber ofrece tarifas variables dependiendo de la oferta y demanda. Igualmente cuentan con seguimiento con GPS.

Poseen Apps para solicitar el servicio, donde puede ver las tarifas estimadas, calificación del conductor, entre otras características.

Sus unidades son de particulares, por lo que no presentan distinción en su placa con ningún otro vehículo particular. Es importante destacar que si bien estos servicios son bastante seguros, no funcionan de manera legal en Chile, y se recomienda siempre viajar ocupando el asiento del copiloto.

2.3.5. Colectivos

Los colectivos son otro medio de transporte de Santiago, que son compartidos hasta por 4 personas. Una vez arriba los 4 pasajeros, el chofer empieza su recorrido. En general tienen

distancias y precios establecidos por persona. A diferencia de los taxis, siguen una ruta predeterminada; el pasajero indica al chofer en qué parte de la ruta desea quedarse.

Son más económicos en comparación a los taxis (un pasaje cuesta aproximadamente 700 pesos), y por lo general esperan a la salida de las estaciones de metro más importantes y en otros puntos centrales de Santiago.

Los colectivos se pueden distinguir por su color completamente negro y un pequeño cartel en el techo.

FIGURA 6: LETRERO DE UN COLECTIVO

3. Llegada a Chile

Al iniciar la vida como residente en Chile, hay que adaptarse rápidamente y realizar toda la documentación necesaria para vivir en el país austral sin inconveniente alguno. En general, los trámites son fáciles, pero requieren tiempo y plazos específicos. Por ejemplo, es importante estar afiliado a un plan de salud, pero esto solo puede ser cumplido siempre y cuando ya tengamos en nuestro poder el RUT o cédula de identidad, pero este documento a su vez demora en ser obtenido por lo menos 30 días calendario.

3.1. Primer día

Al aterrizar el vuelo y pasar los controles de la SAG y Policía de Investigaciones llegarán los primeros gastos: quizá su primera comida (la comida en el Aeropuerto Internacional Comodoro Arturo Merino Benítez, como en cualquier otro, es más cara) o el pago de transporte hacia su primer alojamiento; para ello se deberá obtener efectivo en moneda chilena para hacer los primeros pagos con ella.

3.1.1. Casas de cambio

Se aconseja comprar dólares americanos en su país de origen y luego en Chile cambiar estos dólares por pesos chilenos. Esto ayudará a perder menos dinero debido a tasas de cambio, ya que el dólar es una moneda muy transada, y por ello su precio de compra/venta se acerca mucho más al valor de su tasa representativa. Antes de viajar podría hacer el experimento simulando comprar directamente pesos chilenos con su moneda de origen y comprando dólares en su país, y luego haciendo el cambio en moneda chilena.

Usualmente, las tasas de cambio en el aeropuerto pueden variar un poco respecto a los valores que podrías encontrar en casas de cambio dentro de la ciudad (se puede simular las tasas de AFEX, única casa de cambio del aeropuerto, en sucursales distintas a esta, a través de su página web http://www.afex.cl/), la diferencia radicará en que en el aeropuerto le cobrarán un valor fijo (relativamente pequeño e independiente del monto cambiado) por el servicio. Por ello, es preferible cambiar sólo lo necesario en el aeropuerto, y en los próximos días dirigirse a casas de cambio ubicadas en el centro de Santiago de Chile; por ejemplo, entre calle Agustinas 1000 y 1100, se encuentran muchas.

3.1.2. Transfer, bus o taxi

Dependiendo del presupuesto y/o comodidad deseada existen alternativas para viajar desde el aeropuerto a Santiago.

La primera alternativa es tomar un servicio de transfer, existen dos empresas que se distinguen: TRANSVIP (https://www.transvip.cl/) y Delfos (https://transferdelfos.cl), las cuales se pueden conseguir pasando el duty free y antes de pasar por la revisión del SAG; además, tienen ventanillas entre las puertas 5 y 6 de salida del aeropuerto, funcionan las 24 horas y le dejan o recogen en la puerta de la casa o edificio. Su costo varía dependiendo de la comuna de la ciudad a donde se dirija, por ejemplo, para Santiago centro cuesta alrededor de 11 dólares el servicio. En sus páginas web puede consultar tarifas, e incluso comprar el pasaje de antemano, colocando la hora aproximada de llegada e imprimiendo el comprobante.

Otra alternativa es tomar un bus, también existen dos compañías que prestan el servicio: Turbus (https://www.turbus.cl/wtbus/indexCompraAeropuerto.jsf) y Centropuerto (http://www.centropuerto.cl/). El primero tiene servicios desde las 5am hasta medianoche, con salidas cada 10 minutos, y adicionalmente realizan servicios nocturnos desde Aeropuerto al Terminal Alameda entre las 12:30am y las 4:30am cada 30 minutos (según información extraída de su página); incluso puede pagarse vía web con PayPal. El segundo opera entre 6am y 23:30pm, con salidas cada 10 minutos, y adicionalmente realizan servicios nocturnos entre las 12:30am y las 5:30am cada hora (según información extraída de su página). Se toman afuera de las puertas 5 y 6 de salida del aeropuerto. Su costo es de 1800 pesos chilenos (2,8 dólares).

Turbus llega a la terminal Alameda (aquí se encuentra la estación de Metro "Universidad de Santiago") haciendo parada en la terminal Pajaritos (aquí se encuentra la estación de Metro del mismo nombre: Pajaritos). Centropuerto tiene dos rutas: hasta la estación de Metro "Los Héroes" (frente al barrio República, relativamente cerca de la Facultad de Ciencias Físicas y Matemáticas de la Universidad de Chile) y hasta Maipú.

El servicio de taxi es bastante costoso en comparación con las demás opciones, desde 24 dólares en adelante. Se recomienda utilizar los servicios oficiales del aeropuerto; TRANSVIP también cuenta con servicio de taxis, por ejemplo.

3.1.3. Número celular

Otra gestión muy importante por realizar es obtener un número celular. A la llegada a Chile seguramente requerirá ser ubicado fácilmente debido a los trámites, a la búsqueda de alojamiento, entre otros. Prácticamente en cualquier tienda por Departamento, se puede comprar un teléfono celular o bien habilitar el suyo; existen diversas compañías (Entel, Movistar, Wom, Claro, entre otras), no hay una predilecta, con el tiempo podrá encontrar aquella que se ajuste a sus necesidades. Existe la ventaja de la portabilidad, esto es, que se puede cambiar a otra compañía telefónica manteniendo el mismo número, siempre y cuando ya se hayan cumplido 60 días con la compañía actual.

Generalmente, como extranjero sin permanencia definitiva no se puede contratar ningún plan de telefonía, por lo cual se deben ir comprando bolsas de datos o mixtas, a partir del saldo que se cargue al número de celular, bajo las condiciones que tengan.

3.2. Primera semana

Los primeros días en Chile como extranjero, se debe formalizar su situación tanto de residencia como académica. Por ello, es importante conocer su Facultad, el personal administrativo que le

ayudará, además de tramitar su cédula de identidad (los pasos para esta última se encuentran en la sección 1.1.2. Cédula de identidad para extranjeros).

3.2.1. Cómo llegar a la facultad

En el literal 2.1. Alojamiento se muestra un mapa que puede darle una idea de cómo ubicarse y llegar a la Facultad desde estaciones de metro cercanas. Aun así, a continuación se describe la forma de llegar en rutas de buses y metro. La Facultad está principalmente compuesta de dos Campus, Beauchef 850 (Beauchef Oriente) y Beauchef 851 (Beauchef Poniente) ubicados uno al frente del otro. El primero es el edificio histórico de la Facultad y el segundo un complejo nuevo inaugurado el año 2015. No obstante, existen instalaciones que se encuentran fuera de estas dos direcciones.

En el Campus Beauchef Poniente se encuentran albergados gran parte de los departamentos de Ingeniería Civil Industrial, Ingeniería Mecánica, Ingeniería Matemática, Ingeniería en Computación, Ingeniería Química y Biotecnología y Ciencia de los Materiales. Para acceder a los pisos de este complejo se debe contar con la Credencial Universitaria (TUI, tarjeta universitaria inteligente), cuyas especificaciones de solicitud se describen en 4.3. TUI. Para mayor información sobre los Campus y sus mapas puede ir a 4.2. Mapa del campus Beauchef.

Para llegar a la facultad, existen diversas formas, descritas a continuación (información tomada de http://ingenieria.uchile.cl/campus-beauchef/ubicacion-y-mapas/88623/como-llegar).

3.2.1.1. En metro

Desde diversos puntos de la ciudad es posible llegar a través de la red de Metro al campus Beauchef. Las estaciones más cercanas a la Facultad son Parque O'Higgins y Toesca, ambas de la línea 2.

Al bajar en la estación Parque O'Higgins, salir y caminar en dirección poniente. Luego, cruzar la calle hacia una explanada de cemento, ahí está la entrada al Parque. Hay que ingresar y cruzarlo en diagonal en dirección norponiente hasta la salida de calle Tupper y caminar en dirección poniente hasta la entrada ubicada en Tupper 2007, donde está el edificio de Ingeniería Eléctrica, o bien sea llegar a las entradas principales en Beaucheff 850 y Beaucheff 851 (ver figura 7).

Desde la estación Toesca, un poco más lejana, se debe escoger la salida en dirección poniente y caminar varias cuadras a través de la calle que le da nombre a la estación, hasta Almirante Latorre. Al llegar a esta intersección caminar en dirección sur por tres cuadras hasta la Avenida Blanco Encalada. Desde allí podrá divisar los dos Campus (ver figura 8).

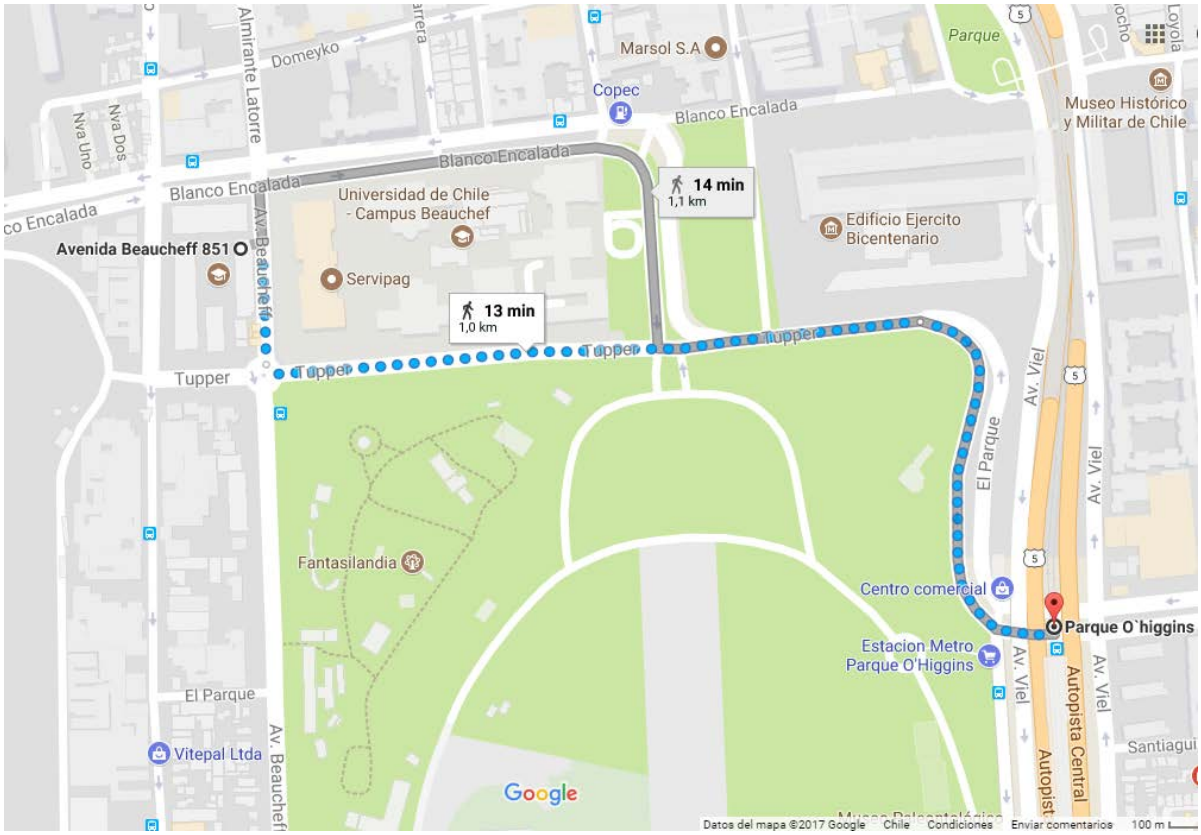

FIGURA 7: LLEGADA DESDE EL METRO PARQUE O'HIGGINS

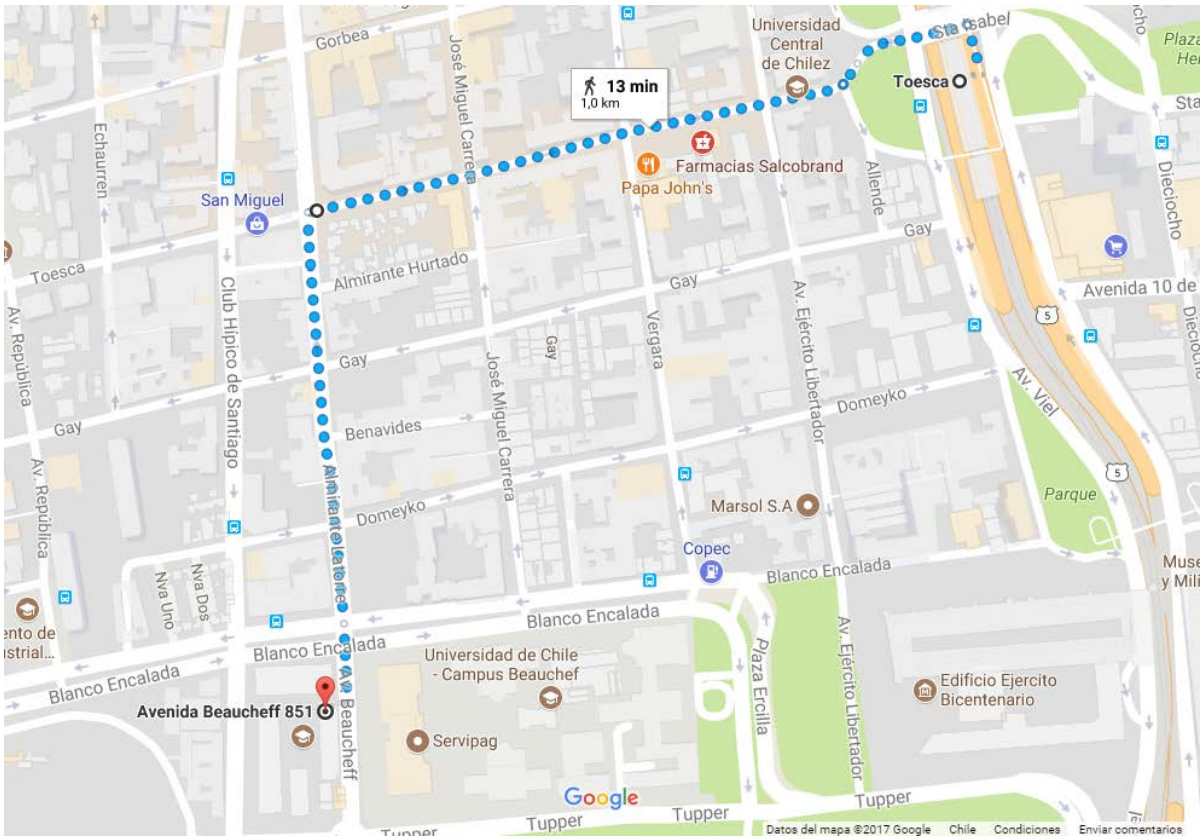

FIGURA 8: LLEGADA DESDE EL METRO TOESCA

3.2.1.2. *En micro - bus*

Algunos recorridos de Transantiago que pasan por el campus Beauchef son: 506, de Maipú a Peñalolén, que en medio de su recorrido pasa por Av. Blanco Encalada. Útil para quienes vienen desde las comunas de Maipú (Av. Pajaritos), Estación Central (Av. 5 de Abril), Santiago Centro (Av. Matta), Ñuñoa (Av. Grecia) y Peñalolén (Av. Grecia).

Otro recorrido es el 507, de Pudahuel a Peñalolén, que también pasa por Av. Blanco Encalada. Útil para quienes vienen desde las comunas de Pudahuel (Av. José Joaquín Pérez), Quinta Normal (Av. Mapocho y Av. Matucana), Santiago Centro (Av. España y Av. Matta), Ñuñoa (Av. Grecia) y Peñalolén (Av. Grecia).

Otro recorrido, que va desde el centro de la ciudad (Mapocho) hasta Maipú, pasando por el campus Beauchef, es el 509.

3.2.1.3. *En bicicleta*

Para llegar en bicicleta existen algunos tramos de ciclovías que acercan al campus Beauchef en calles como Club Hípico o Avenida Matta en Santiago Centro.

Al interior de la Facultad hay diversos espacios para el estacionamiento de bicicletas.

Para conocer alternativas de trayecto puedes ver https://www.bicicultura.cl/.

3.3. Primer mes

Cuando ya posea el RUT o cédula de identidad, podrá hacer la afiliación a un plan de salud y obtener una cuenta bancaria, proceso que antes no podía realizar.

3.3.1. *Salud*

En Chile, un 7% del ingreso mensual va dirigido de manera obligatoria para las cotizaciones de salud. Existen trece aseguradoras privadas y una pública. Las Instituciones de Salud Previsional (ISAPRE) conforman el sistema privado de seguros de salud, mientras que el Fondo de Salud Nacional (FONASA) es el organismo público encargado de otorgar cobertura de atención. En la página http://www.supersalud.gob.cl/difusion/665/w3-printer-6444.html existe una comparación entre ambas alternativas. Al requerir pagar al menos un cierto monto, generalmente se opta por la opción privada, salvo que se sea rechazado de esta por preexistencias, en cuyo caso se es admitido de manera obligatoria por la salud pública.

Existen páginas que ofrecen ayuda para encontrar el Plan de Salud (Seguro Médico) más apropiado para cada persona; por ejemplo https://queplan.cl/ o http://noticias.universia.cl/en-portada/noticia/2014/02/13/1081568/8-preguntas-debes-hacerte-antes-elegir-isapre.html, donde se indican algunos aspectos a considerar.

Una afiliación al servicio de salud cuesta desde 1,15 UF o 50 dólares/mes (se cobra en Unidades de Fomento, unidad de cuenta usada en Chile, reajustable de acuerdo con la inflación); y dependiendo de la cobertura y las clínicas con las que tenga convenio su valor cambia. No existe una empresa a recomendar, los paquetes y coberturas pueden variar así que es preferible que te instruyas al llegar a Chile y escojas la de su mayor conveniencia. Puede revisar las páginas web http://www.supersalud.gob.cl/ para obtener información, visitar distintas ISAPRES y explorar distintos planes, para tomar una buena decisión que se ajuste a sus preferencias.

La preexistencia de enfermedades es un tema clave aquí, así que le invitamos a informarse al respecto, ya que en algunos casos el agente de ventas puede aconsejarle a no incluir alguna

enfermedad que reporte al inscribirse (http://www.supersalud.gob.cl/consultas/667/w3-article-2363.html), lo cual podría perjudicarle más adelante.

Ya con su seguro de salud contratado, puede cotizar consultas médicas y exámenes vía online, ya sea a través de FONASA o su ISAPRE.

También existe la posibilidad de contratar los servicios permanentes de un seguro internacional, cuyos costos de estos están alrededor de los 1000 dólares/año con cobertura en diferentes aspectos.

La Universidad cuenta con el Servicio Médico y Dental de Alumnos, SEMDA, cuya información se detalla en 5.3. Servicio Médico y Dental de Alumnos (SEMDA).

3.3.2. Cuenta bancaria

Una cuenta bancaria sirve para recibir abonos, realizar depósitos, consultas de saldo, giros, transferencias, pago de servicios básicos, realizar pagos automáticos de cuentas y cancelar compras en locales asociados a Redcompra (Tarjeta de Débito).

Para solicitar la apertura debe dirigirse a la sucursal principal de Banco Estado ubicado en Av. Bernardo O'Higgins 1111. Puede ser que otras sucursales no le ofrezcan el servicio de apertura, aunque después de obtenida la cuenta puede realizar transacciones en cualquier lugar autorizado. Siendo estudiante, podrá abrir una Cuenta RUT, cuenta exclusiva de este banco, que cobra 300 pesos de comisión por transferencia y giro en cajero automático.

Además, la Tarjeta Universitaria Inteligente (TUI) tiene un convenio con el Banco Santander, la cual te permite activarla como Cuenta Vista, sin costo de mantención para el estudiante. Esta te permite hacer hasta 3 giros y 3 consultas de saldo por cajero automático sin costo por mes.

3.3.3. Certificación de documentos académicos

Al llegar a Chile, parte de las gestiones administrativas que se deben hacer, pueden involucrar llevar los documentos probatorios de la postulación al postgrado o a alguna beca, para su respaldo correspondiente. En ese caso, la mayoría de las instituciones aceptan los documentos originales o copias certificadas ante un notario en Chile. Documentos como pagarés, también deben ser firmados ante notario.

Se recomienda, en caso de exista la posibilidad y de que se quiera conservar el documento original, entregar copias certificadas ante notario, con lo cual no se cederían los originales apostillados, que pudieran ser requeridos posteriormente para otras gestiones.

En el centro de Santiago existen muchas notarías, como por ejemplo en Teatinos, entre Huérfanos y Compañía de Jesús. El costo de certificar un documento parte de los 1500 pesos y aumenta de acuerdo con el número de hojas que posea el mismo.

3.4. Modismos en Chile

El chileno posee dos características a nivel del lenguaje que lo hacen destacar: una es su forma rápida de hablar y la otra el uso de modismos. Con la primera, no queda otra opción sino acostumbrar el oído; con la segunda, es cuestión de ir aprendiendo sus modismos para poder entender al momento de conversar con otra persona o escuchar al profesor en la clase.

Existen palabras que pueden escucharse comúnmente a compañeros del postgrado e incluso en ocasiones algunas de ellas a profesores, tales como "achuntar", "al tiro", "apañar", "aperrar", "cabro", "cachar", "caleta", "carrete", "condoro", "copete", "curao", "choro", "dar jugo",

"embarrarla", "fome", "guagua", "guata", "lata", "lesear", "mina", "monito", "onda", "once", "pagar el piso", "patudo", "pega", "piola", "pololeo", "rajarse", "seco", "talla", "yapa", entre muchas otras.

Para mayor información se puede visitar https://www.thisischile.cl/modismos-chilenosde-la-a-a-la-z/ y http://www.joeskitchen.com/chile/culture/slang_es.htm u otros diccionarios al respecto, disponibles en la web.

Para las personas de habla inglesa, una opción interesante para los modismos (slang) es el libro "How to survive the chilean jungle" que presenta una gran variedad de ellos, junto a sus definiciones.

Información general

4. Aspectos administrativos

4.1. Calendario académico

El calendario académico funciona en la modalidad de dos semestres al año, uno de otoño (que inicia en marzo) y otro de primavera (que inicia a finales de julio). La información oficial respecto a las fechas de inicio de clases, pago de matrícula e inscripción de cursos se encuentra en: http://ingenieria.uchile.cl/escuela-de-postgrado/presentacion/95477/calendario-academico.

4.1.1. Semana de vacaciones

En la mitad de cada semestre existe una semana de vacaciones. Para el semestre de otoño, corresponde a la semana del 21 de Mayo (celebración de las Glorias Navales), y en el semestre de primavera, corresponde a la semana del 18 de Septiembre (Fiestas Patrias).

4.2. Mapa del campus Beauchef

El campus Beauchef se divide en dos direcciones, 850 y 851, como se muestra en la siguiente figura. Para mayor información, se recomienda visitar el sitio: http://postulante.fcfm.uchile.cl/conoce-la-fcfm/campus-beauchef/.

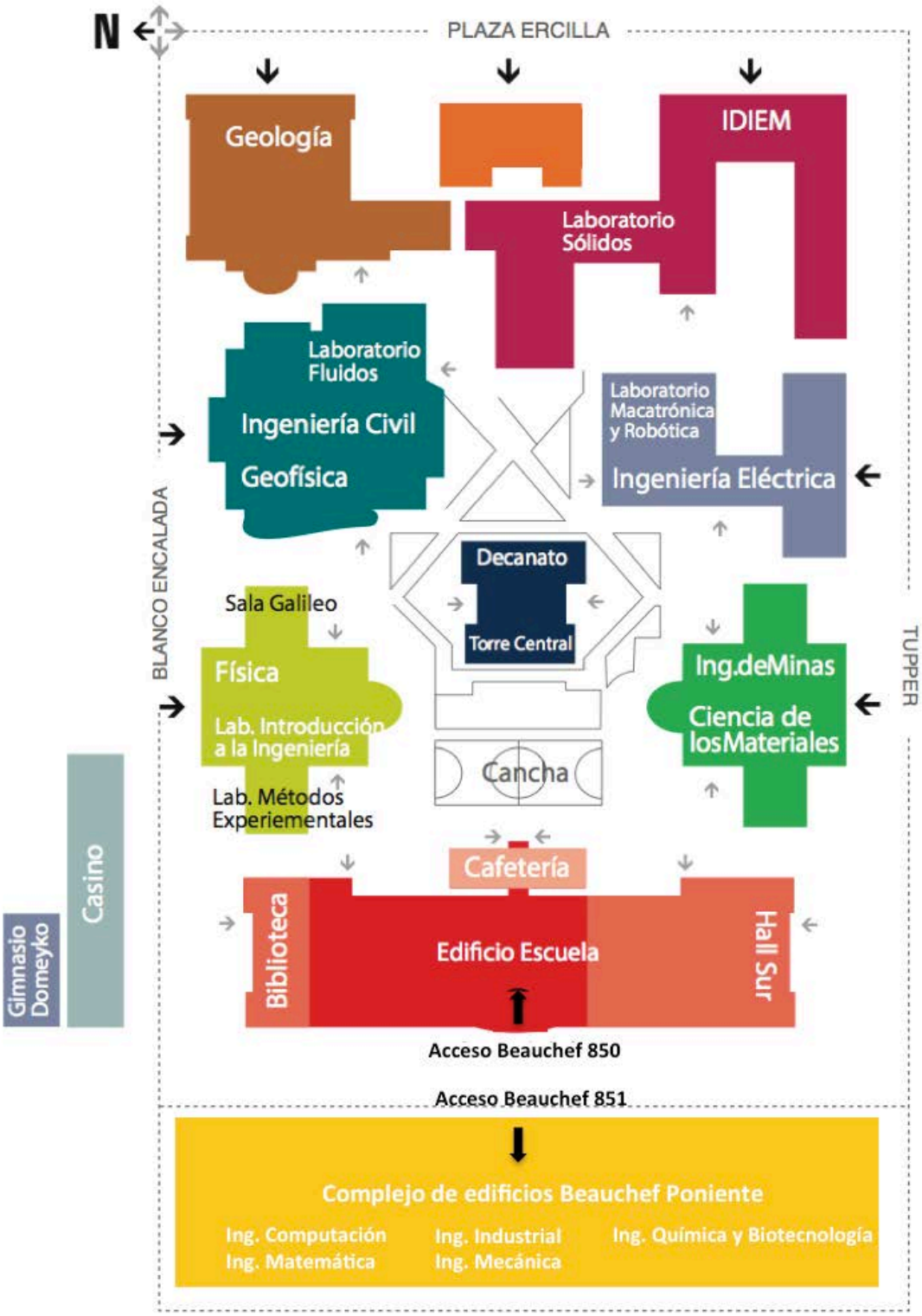

FIGURA 9: MAPA CAMPUS BEAUCHEF

4.3. TUI

La TUI ('Tarjeta Universitaria Inteligente') será su credencial de la Universidad. Con esta, podrá ingresar a diversos sectores del Campus (bibliotecas, Edificio 851, Gimnasio, Departamentos, etc.). Además, es una herramienta que le servirá para acreditar que es estudiante de la Universidad de Chile. Por otra parte, esta cuenta con la función de ser una cuenta Vista del Banco Santander, que podrá habilitar en caso de que lo considere conveniente.

Para obtenerla, debe acceder al portal https://mi.uchile.cl/, ingresar con sus credenciales de U-pasaporte y acceder a la sección 'Tarjeta Universitaria Inteligente'. Aquí, el sistema le solicitará una fotografía clara (puede ser sacada con el celular). Luego de ser evaluada y aceptada, le avisarán desde la Secretaría de Postgrado para ir a retirar su tarjeta. La primera vez que la obtiene no tiene costo, pero en caso de pérdida debe ingresar al mismo portal para renovarla y cancelar su valor.

4.4. Pase escolar

Todo estudiante de postgrado tiene derecho a acceder a un pase escolar, que cumple la función de permitir el pago de una tarifa rebajada en el transporte público. Una vez iniciado el semestre, la Secretaría de Postgrado se comunicará con usted vía mail para indicar el procedimiento que debe llevar a cabo en caso de obtención por primera vez o renovación.

4.5. U-pasaporte: Cuenta virtual del estudiante

Antes de comenzar a utilizar los servicios de la Universidad es necesario crear "Mi Cuenta UChile" en la página http://www.pasaporte.uchile.cl, esta cuenta permite acceder al pago de la matrícula año a año, además de ser un registro de los usuarios de la Universidad de Chile.

4.6. U-Campus: Inscripción de cursos

En la dirección www.ucampus.uchile.cl encontrará toda su información académica. En este portal podrá acceder al catálogo de cursos de cada semestre, puede inscribir los ramos en el link Inscripción de Postgrado, puede acceder a su boletín de Notas y solicitar algunos certificados a través del link Workflow.

4.7. U-Cursos: Administración de cursos

El portal U- Cursos (www.u-cursos.cl), también es un portal académico. En él, semestre a semestre, podrá acceder a los cursos que tenga inscritos, así como también a aquellos que haya cursado en semestres anteriores. Dentro de cada curso podrá acceder al material académico, así como también, material subido por sus compañeros de curso y sus profesores. Por otra parte, cuenta con un foro para hacer consultas del curso, un link para entregar tareas (en caso de que el curso lo requiera), así como también, podrá ir viendo sus notas parciales del curso y la nota final.

4.8. Solicitud de certificados

Las solicitudes de cualquier tipo de certificado (notas, condición de estudiante regular, etc.) deben presentarse en la Secretaría de Estudios de la Facultad, localizada en el zócalo del edificio Torre Central. Aquí también se solicitan los documentos necesarios para renovar la beca CONICYT al final de cada semestre.

El costo de cada certificado es de $6.000, sin embargo, hay algunos que son libres de costo dependiendo de las circunstancias.

4.8.1. Secretaría de Postgrado

La Secretaría de Postgrado es la encargada de emitir los certificados que son específicos para postgrado, tales como el de aceptación en el programa, el certificado para la obtención del Pase

escolar, entre otros. Todos los requerimientos de este tipo se deben realizar vía mail, a la dirección postgrado@ing.uchile.cl. Esta se encuentra en el tercer piso del edificio Torre Central.

4.9. Cuenta CEC: correo electrónico e impresiones

La cuenta CEC permite administrar los servicios disponibles para los estudiantes de la FCFM. En https://servicios.cec.uchile.cl, podrá: cambiar la contraseña de su mail institucional, redireccionar los correos que recibe allí a alguna otra cuenta personal, administrar sus copias de impresión, entre otros. Para ello, Servicios CEC le proveerá de un nombre de usuario y una contraseña, lo cual debes solicitar en la Secretaría de Postgrado.

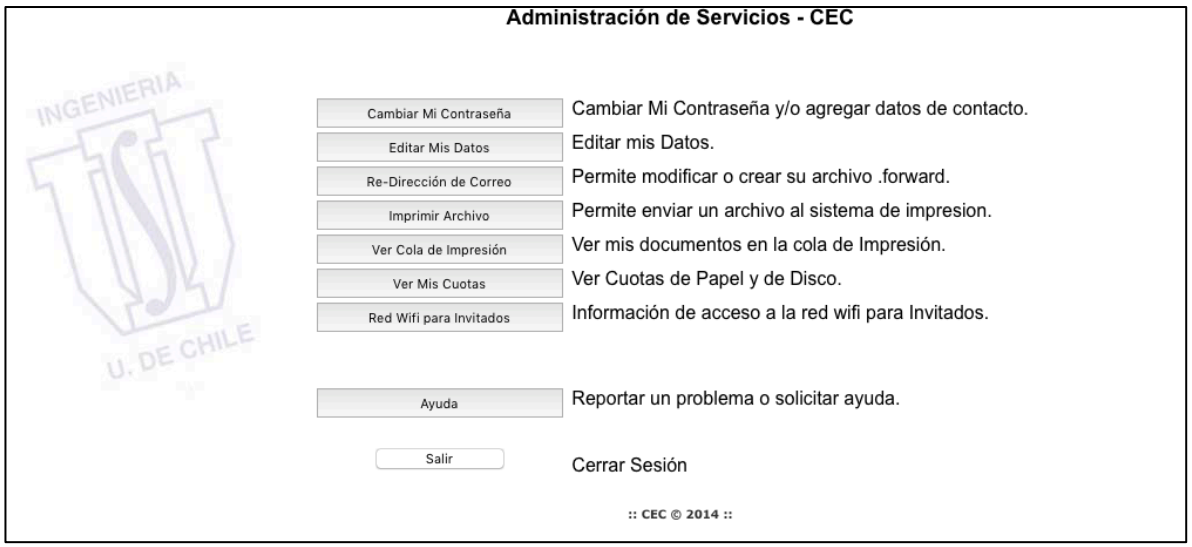

FIGURA 10: PANTALLA PRINCIPAL DE LA CUENTA CEC

4.9.1. *Copias*

Cada estudiante cuenta con un número de copias para impresión dependiendo de su Programa de Postgrado, si es profesor Auxiliar de algún curso, etc. Dentro de su cuenta CEC encontrará un link llamado Imprimir Archivo, donde podrá cargar su archivo y enviar a imprimir a la impresora asociada a su cuenta, que dependerá del departamento al que esté afiliado. Todos los estudiantes pueden acceder a las impresoras ubicadas en el CEC, que se encuentra en el piso -1 del edificio Norte de Beauchef 851.

4.9.2. *Mail*

La Universidad le brindará un mail institucional: nombreusuario@ing.uchile.cl, en algunos casos varía dependiendo del Departamento. Es importante destacar que el nombre de usuario y la contraseña de su mail es la misma que la de su cuenta CEC, por tanto, para cambiar su contraseña del correo, debes hacerlo a través del link Cambiar Mi Contraseña. Dentro de servicios CEC también puede redireccionar los mails recibidos en este correo a una cuenta de correo personal, a través del link *Re-Dirección de Correo*.

4.9.3. *Internet*

Dentro de la Facultad existe una red wifi llamada FCFM, para la cual necesita un nombre de usuario y una contraseña, que nuevamente es la misma que la de su cuenta CEC. Cabe destacar, que existen departamentos que cuentan con redes de internet propias, las cuales deberá averiguar con la Secretaría de su programa. Por otra parte, existe una red de wifi para invitados, la cual cambia su contraseña mes a mes. Esta información se encuentra en el link *Red Wifi para invitados* de su cuenta CEC.

4.10. Biblioteca

El campus cuenta con una Biblioteca Central y algunos departamentos cuentan con sus propias colecciones. Para conocer más de su funcionamiento y recursos disponibles, visita http://www.uchile.cl/bibliotecas y http://biblioteca.ing.uchile.cl/.

4.11. Cursos de idiomas

La Facultad también le permite tomar cursos de Inglés, que dependiendo de su nivel Inglés, puede ser junto con los estudiantes de Pregrado o un curso de sólo estudiantes de Postgrado. El Área de Inglés de la Facultad, desarrolla cinco cursos obligatorios de Inglés para Pregrado y mediante un examen se determinará cual es el nivel más adecuado para usted.

La Escuela de Postgrado le informará acerca de las fechas del examen de evaluación. Dependiendo de la demanda de estudiantes se crearán cursos para postgrado equivalentes a los cursos de Inglés de niveles más altos, pero orientados a postgrado, y se le informará si obtuvo un cupo o no en estos niveles. En caso de no obtener un cupo, puede acercarse personalmente al Área de Inglés y solicitar una evaluación, en ella una de las profesoras a cargo del área le evaluará y recomendará un nivel para usted, luego de eso, puede solicitar un documento que debe devolver firmado por el director de su programa, en donde el programa se compromete a pagar el curso directamente al área de Inglés.

Cuando esté decidiendo su carga académica semestral, es importante que tenga en cuenta que los cursos de inglés son exigentes, debe dedicarle tiempo a estudiar y realizar tareas y/o trabajos, y se pide una asistencia mínima para aprobarlos.

Es importante señalar que los cursos de inglés no son obligatorios, pero al momento de rendir su examen de título, su programa de Postgrado podrá exigirle un nivel de inglés apropiado.

5. Vida en la universidad

5.1. Grupo de Facebook de postgrado

Existe un grupo de Facebook ideado por los tutores de postgrado para la interacción entre postulantes, estudiantes y ex estudiantes de postgrado de la FCFM. Los invitamos a unirse en el siguiente link: https://www.facebook.com/groups/EstudiantesPostgradoFCFM/.

5.2. Bienvenida a los estudiantes de postgrado

Los tutores de postgrado realizamos una bienvenida anual a los estudiantes nuevos, con la finalidad de compartir información útil para su estadía en la facultad. Se les informa a los estudiantes vía mail, para llevar a cabo el encuentro durante los primeros días del semestre de Otoño.

5.3. Servicio Médico y Dental de Alumnos (SEMDA)

Los estudiantes de la Facultad pueden acudir al consultorio SEMDA ubicado en Avda. Blanco Encalada 2065, donde pueden solicitar las siguientes atenciones: medicina general, psicología, nutricionista y servicio dental.

- Horarios de atención: lunes a viernes de 8:30 a 17:00 hrs. *excepto Servicio Dental que atiende de 8:30 a 16:00 hrs. Los que carezcan de previsión en salud y tengan situación económica limitada debidamente acreditada, pueden acceder gratuitamente a los servicios del SEMDA.
- Supervisión nutricional: una nutricionista, perteneciente a la Universidad, periódicamente supervisa casinos y cafeterías de la Facultad y realiza labor educativa individual y grupal en el consultorio occidente del SEMDA (Avda. Blanco Encalada 2065).
- Medicina: entrega atención de medicina, medicina interna, traumatología, ginecología, oftalmología, otorrinolaringología, psiquiatría, psicología, exámenes de laboratorio de rutina, kinesiología, cirugía menor y nutricionista.
- Odontología: urgencias, operatoria, endodoncia, cirugía odonto maxilar y bucal, prótesis fija y removible, periodoncia y rayos X dental.
- Otras atenciones: enfermería, ortopedia y ortóptica y extensión de docencia (charlas, cursos curriculares, paneles informativos, charlas para estudiantes embarazadas).

Para más información, visita: http://www.uchile.cl/portal/presentacion/vicerrectoria-de-asuntos-estudiantiles-y-comunitarios/direccion-de-bienestar-estudiantil/programa-medico-y-dental/5044/atencion-y-servicios.

5.4. Calidad de vida

Desde el año 2008 funciona en la Facultad de Ciencias Físicas y Matemáticas de la Universidad de Chile el Área de Calidad de Vida Estudiantil, instancia dependiente de la Subdirección de Asuntos Estudiantiles de la Escuela de Ingeniería, con el fin de prestar apoyo a los estudiantes que se encuentran viviendo alguna situación que afecta su estabilidad emocional y/o psicológica (sean estas originadas por su rendimiento académico o por otras circunstancias de carácter personal) y facilitar el recorrido del estudiantado por la universidad, contribuyendo así a su desarrollo general como estudiante y futuro profesional.

Los problemas de salud mental que presentan los estudiantes son entendidos y abordados de manera sistémica y bajo una modalidad de consejería (*Counseling*), centrada en la prevención de la salud mental y promoción de conductas saludables.

¿Qué hacemos?

Las líneas de acción que se desarrollan en el área son:

• Prevención.

• Detección y derivaciones tempranas.

• Seguimiento.

• Orientación y acompañamiento en la desvinculación.

Para más información, visita http://ingenieria.uchile.cl/facultad/estructura/97869/area-de-calidad-de-vida-estudiantil.

5.5. Ingreso de Denuncias

La Universidad cuenta con protocolos para el ingreso de denuncias por acoso sexual, acoso laboral y discriminación arbitraria. Para más información, visita:

http://www.uchile.cl/portal/presentacion/informacion-publica/131080/denuncias.

5.6. Servicios para madres y padres

La facultad cuenta con distintos servicios que tienen como objetivo facilitar la estancia de los estudiantes que son madres o padres:

- Sala de lactancia y mudadores

La facultad cuenta con una sala de lactancia en el piso -3 del edificio ubicado en Beauchef 851. Su horario de funcionamiento es de lunes a domingo de 7:00 a 22:00 hrs. También existe un mudador en el edificio Escuela de Beauchef 850, ubicado en el baño de mujeres del segundo piso.

- Sala cuna Domeyko

Los estudiantes de la facultad cuentan con un beneficio de cupo preferencial para la sala cuna administrada por JUNJI que se encuentra ubicada en Domeyko #2050, a pasos del campus Beauchef. Esta tiene capacidad para atender a 20 lactantes y 24 párvulos de nivel medio.

- Convenio con jardines infantiles JUNJI

Además de la sala cuna que se encuentra cercana al campus, los estudiantes tienen la opción de buscar cupos en otros establecimientos administrados por JUNJI. En el siguiente link se puede encontrar el listado completo de establecimientos, donde es posible filtrar la información por comuna:
http://gobiernotransparente.junji.gob.cl/portal/listado/listado_general_jardines_infantiles_junji_vtf.html

- Colegios cercanos a la facultad

Si bien los estudiantes no cuentan con convenios especiales para cupos en colegios, existe una variada oferta de establecimientos en la ciudad de Santiago y los sectores cercanos a la facultad. En el siguiente link se encuentra el listado oficial de establecimientos reconocidos por el gobierno: http://www.mime.mineduc.cl/mime-web/mvc/mime/busqueda_avanzada. En este sitio es posible realizar una búsqueda avanzada según la ubicación deseada, el tipo de enseñanza, arancel, etc.

5.7. Deportes

La Escuela de Ingeniería y Ciencias promueve el desarrollo del deporte y la recreación en los estudiantes a través de su Área de Deportes, Recreación y Cultura.

Para la realización de las actividades, la FCFM cuenta con instalaciones deportivas del más alto nivel, en el complejo de edificio Beauchef 851 (que amplían a 5.209 m2 el espacio disponible para la actividad física de estudiantes, académicos, investigadores y personal de colaboración), que incluye:

- Piscina temperada.
- Gimnasio de vóleibol y basquetbol.
- Cancha de futsal.
- Gimnasio fitness.
- Dojo (sala de artes marciales).
- Sala multiuso.
- Sala de aeróbica.
- Sala de juegos.
- Sala de arte y música.
- Muro de escalada.
- Cancha de squash.
- Multicancha.
- Extramuros.
- Gimnasio Domeyko.

Dentro de los programas que ofrece el Área de Deportes, se encuentran las selecciones de representación, las que compiten principalmente en el Torneo Inter Facultades, en los Juegos Olímpicos Estudiantiles de la Universidad de Chile y en los JIN, que son los Juegos Inter Ingeniería, con otras facultades de ingeniería de otras universidades.

5.7.1. Selecciones de representación (Ramas)

Al Programa de Selecciones de Representación acceden todos los estudiantes con condiciones técnicas en una especialidad deportiva; atletismo, básquetbol, balonmano, etc.

Las ramas entrenan permanentemente bajo la dirección técnica de un profesor de educación física especializado o entrenador. En los deportes colectivos se compite semanalmente y los deportes individuales tienen cuatro fechas al año.

Las competencias universitarias más importantes son los torneos interfacultades de la Universidad de Chile(TIF)y los juegos olímpicos de la Universidad de Chile (JOE).

Muchos de los deportistas destacados de la Facultad integran las selecciones deportivas de la Universidad, defendiendo a nuestra Casa de Estudios en las competencias nacionales universitarias de su especialidad. También entre nuestros estudiantes hay varios campeones nacionales y algunos de ellos son seleccionados nacionales en su deporte.

Las ramas actualmente en funcionamiento son:

- Ajedrez.
- Atletismo, damas y varones.
- Balonmano, damas y varones.
- Básquetbol, damas y varones.
- Fútbol, damas y varones.

- Natación, damas y varones.
- Rugby varones.
- Taekwondo, damas y varones.
- Tenis de mesa, damas y varones.
- Tenis, damas y varones.
- Voleibol, damas y varones.

Las ramas se organizan en el Centro Deportivo de Ingeniería (CDI), que cuenta con el reconocimiento de la Escuela como organización estudiantil. El Área de Deportes, Recreación y Cultura aporta asesoría y supervisión técnica y asegura el financiamiento básico para la operación y el desarrollo de las ramas y del CDI.

El deporte de competencias de nuestra Facultad tiene un reconocido prestigio por su alto nivel técnico y buenos resultados obtenidos en las competencias en que participa. Permanentemente nuestros equipos ocupan los primeros lugares en los Torneos Interfacultades y Juegos Olímpicos Estudiantiles organizados por la Universidad de Chile.

5.7.2. Actividades complementarias de libre participación

Junto a la formación curricular (DR) y de representación, se ofrecen actividades deportivas y recreativas internas, de carácter diverso, de participación amplia y abierta a todos los estudiantes, sin que necesariamente sean deportistas regulares.

Por esta modalidad de participación, cada año más de mil estudiantes de la Facultad realizan alguna práctica deportiva competitiva. Entre las actividades se puede mencionar las siguientes:

- Aerotón.
- Baile Masiva.
- Natación libre.
- Gimnasio de Fitness.
- Talleres de zumba y spinning.
- Simultáneas de Ajedrez.

Además, semestralmente se desarrolla la tradicional Corrida Beauchef. Y anualmente el Centro Deportivo de Ingeniería (CDI) organiza las Olimpiadas Interdepartamentos en las disciplinas de basquetbol, futsal, voleibol, balonmano, tenis, tenis de mesa, natación, en ambos géneros, competencia conocida como La Mona.

5.7.3. Reserva de instalaciones

Algunas de las instalaciones deportivas, como el Gimnasio Domeyko por ejemplo, tienen horario completo de actividades docentes para rama y otras de carácter universitario. En casos excepcionales su uso para otras actividades está coordinado entre la Subdirección de Asuntos Estudiantiles y el Área de Deportes.

Si quiere reservar alguna de las otras instalaciones deportivas (Cancha en Beauchef 850, salas de música, de yoga, etc.) fuera de las actividades académicas debe solicitarse el horario de actividades y disponibilidad directamente en la Oficina de Deportes.

¿Dónde encontrar mayor información?

Página web: www.facebook.com/fcfm.deportes

Tercer subterráneo (-3) del Edificio Beauchef 851.

Horario de Atención: lunes a jueves de 9:00 a 13:00 y de 14:00 a 17:00, los viernes de 9:00 a 13:00 y de 14:00 a 15:00.

Teléfono fijo: +562 978 4790 / +562 978 4075

E-mail: deportes@ing.uchile.cl

5.8. Talleres postgrado

La Escuela de Postgrado otorga cursos especialmente enfocados al desarrollo íntegro de los estudiantes. Estas actividades se comunican a través del correo electrónico, y se agregan como eventos al grupo de Facebook antes mencionado. Algunos ejemplos son: Taller de Manejo de Estrés, Taller de Redacción de Tesis, Taller de referencias y citas, entre otros.

5.9. Fondos concursables

Con el fin de contribuir al desarrollo exitoso de los proyectos de los GGOO, el CEI, en conjunto con la Facultad, acuerdan crear en 1998 los fondos concursables siguientes:

5.9.1 Fondo de Ingeniería para Proyectos Estudiantiles (FIPE): Tiene como objetivo aportar al financiamiento de actividades estudiantiles que apunten hacia el enriquecimiento de la vida comunitaria de la Facultad, incentivando la conciencia y responsabilidad social. Está orientado a apoyar proyectos impulsados por estudiantes, grupos de estudiantes o Centros de Estudiantes por departamento, mediante un aporte en dinero para financiar parcial o totalmente los proyectos seleccionados.

5.9.2 Fondo de Ingeniería para el Desarrollo de Organizaciones (FIDO): Tiene por objetivo financiar, parcialmente, el gasto que significan las actividades de largo plazo de grupos organizados, que con trabajo permanente durante el año apunten hacia el enriquecimiento de la vida comunitaria en la Facultad incentiven la conciencia y responsabilidad social, y entreguen un beneficio al estudiantado en su conjunto.

5.9.3 Fondo de Ingeniería para Proyectos Estudiantiles de Extensión (FIPEx): Durante el año 2016, el CEI lanzó un nuevo concurso que tiene como objetivo aportar al financiamiento de actividades estudiantiles de extensión, y que por supuesto incentiven la conciencia y responsabilidad social. Está orientado a apoyar proyectos impulsados por estudiantes, grupos de estudiantes o Centros de Estudiantes por departamento, mediante un aporte en dinero para financiar parcial o totalmente los proyectos seleccionados. Quedan excluidos los grupos que hayan obtenido financiamiento desde el FDI (Mineduc) o el Premio Azul (U.de Chile).

5.9.4 Fondos Concursables externos a la FCFM: Tanto el Premio Azul como el Fondo de Desarrollo Institucional - FDI buscan financiar propuestas destinadas a promover la participación y creatividad estudiantil y que sean un aporte para la Universidad y el país. Ambos concursos están dirigidos a estudiantes de pregrado de la Universidad de Chile.

Para mayor información, visita: http://escuela.ingenieria.uchile.cl/vida-estudiantil/127303/fondos-concursables.

5.10. Grupos organizados

Las organizaciones estudiantiles y actividades extracurriculares, son un complemento a la formación profesional y desarrollo integral de los estudiantes.

La Subdirección de Asuntos Estudiantiles, promueve el desarrollo de ideas e iniciativas y por ende la creación de este tipo de organizaciones, pues le brinda a los estudiantes, la posibilidad de poner en práctica o desarrollar diversas habilidades aprendidas en el aula (trabajo en equipo, disciplina para

mantener la agrupación, cumplimientos de reglas, etc.), fomenta el sentido de pertenencia (pues generan un fuerte vínculo de comunidad), les permite adquirir experiencia profesional e interactuar con nuevas personas y hacer amigos mediante el desarrollo de variadas actividades de distintas áreas e intereses.

Lo anterior, con el propósito que los estudiantes empleen su tiempo libre de acuerdo a sus intereses personales y vocacionales en forma libre y voluntaria, pero siempre debe ir en concordancia debe a la misión, filosofía y valores de la Universidad.

Existen diversas organizaciones creadas y conformadas por estudiantes de la FCFM, con distintos intereses y objetivos, que surgen a partir de alguna motivación y un mismo interés en temas particulares. En general el objetivo de estos grupos es aportar a la comunidad Beauchefiana o a la sociedad en general.

Los grupos actualmente inscritos en la SAE son:

- Artístico: Capoeira SDB-Beauchef, Macumba Batucada, Grupo de Baile Folclórico Beauchef, Grupo de Cine de Ingeniería, Beauchef en Movimiento, Baile Latinoamericano Beauchef, Teatro Beauchef.
- Comunicacional: El Diario Integral, La Radio Integral, Canal 6, Comdibujo.
- Social o Religioso: Apoyo Escolar, Centro de Desarrollo Estudiantil, Universitarios Preuniversitario José Carrasco Tapia, Grupo Bíblico, Pastoral de Ingeniería Desarrollando Para Chile.
- Musical: Grupo de Música de Ingeniería, La Fanfarria.
- Juegos: Anime no Seishin Doukoukai, Club de Rol de Ingeniería, Go Beauchef U-Smasher.
- Deportivos: Club de Aikido de Ingeniería, Club de Kung Fu Chung YI Tang Beauchef, Rama de Andinismo Ingeniería Yoga Beauchef, Gimnastas de Beauchef, Escaladores de Beauchef.
- Emprendimiento o innovación: Granada, OpenBio, Chile Mujeres 2030.
- Otros: ACCAN, Equipo de Debate Ingeniería Uchile, Le Huerto "Sembrando Educación", OIKOS, Pedalea Beauchef, Programa Oportunidades, Programación Competitiva.

Para mayor información, dirígete a:

http://escuela.ingenieria.uchile.cl/vida-estudiantil/123957/organizaciones-estudiantiles.

6. Becas para estudios de postgrado

Las becas descritas aquí están dirigidas a postulantes o estudiantes de magíster y doctorado de la Universidad de Chile, específicamente de la Facultad de Ciencias Físicas y Matemáticas, aunque algunas cubren un ámbito más amplio.

Este documento es sólo de orientación para el acceso a las becas. En todos los casos se recomienda ir a la página web de cada programa de financiamiento para obtener información actualizada.

6.1. Becas de Magíster

6.1.1. Becas de Magíster Nacional

Dirigida a: chilenos o extranjeros con permanencia definitiva en Chile vigente.

Beneficios: manutención, arancel, cobertura de salud y otros beneficios.

Período de postulación: noviembre-enero

Información adicional: se excluyen programas en las áreas de negocios, finanzas y marketing.

Mayor información en: http://www.conicyt.cl/becasconicyt/category/fichas-concursos/becas-conicyt-para-estudios-en-chile/becas-de-postgrado/becas-de-magister-nacional/

6.1.2. Programa SYLFF-UChile

Dirigida a: profesionales chilenos o extranjeros, para estudios de Magíster en Gestión y Políticas Públicas.

Beneficios: matrícula, arancel, manutención.

Período de postulación: diciembre.

Mayor información en: http://www.uchile.cl/convocatorias/139691/convocatoria-2018-programa-sylff-uchile

6.1.3. Becas de Magíster Nacional para Funcionarios Públicos

Dirigida a: funcionario/as de la Administración del Estado.

Beneficios: matrícula, arancel y otros beneficios.

Período de postulación: marzo-abril.

Información adicional: para iniciar o continuar estudios de Magíster en áreas prioritarias de la administración pública relacionadas, directa o transversalmente, con Gerencia, Gestión Pública y Modernización del Estado.

Mayor información en: http://www.conicyt.cl/becasconicyt/category/fichas-concursos/becas-conicyt-para-estudios-en-chile/becas-de-postgrado/becas-de-magister-nacional-para-funcionarios-publicos/

6.1.4. Programa de Becas Académicas de la OEA Postgrado (extranjeros)

Dirigida a: profesionales extranjeros con nacionalidad de algún país miembro de la OEA, para estudios de Maestría y Doctorado.

Beneficios: boletos aéreos, matrícula y gastos administrativos obligatorios, asignación anual de libros, seguro de salud, aporte complementario mensual de subsistencia.

Período de postulación: hasta marzo-abril.

Mayor información en: http://www.oas.org/es/becas/Programa_Becas_Academicas_OEA.asp

6.1.5. Programa de becas de Magíster República de Chile (extranjeros)

Dirigida a: extranjeros provenientes de Argentina, Bolivia, Brasil, Colombia, Ecuador, Paraguay, Perú, Uruguay, Venezuela, Costa Rica, Cuba, El Salvador, Guatemala, Haití, Honduras, Nicaragua, Panamá, República Dominicana y países miembros del CARICOM: Antigua y Barbuda, Bahamas, Barbados, Belice, Domínica, Granada, Guyana, Jamaica, Montserrat, Santa Lucía, San Kitts y Nevis, San Vicente y las Granadinas, Surinam, Trinidad y Tobago.

Beneficios: arancel, titulación, cobertura de salud y viático para estadía.

Período de postulación: mayo-octubre.

Mayor información en: https://www.agci.cl/index.php/becas/becas-para-extranjeros

6.1.6. Programa de becas para Magíster Nelson Mandela (extranjeros)

Dirigida a: profesionales de Angola, Mozambique y Sudáfrica.

Beneficios: arancel, titulación, cobertura de salud y viático para estadía.

Período de postulación: mayo-octubre.

Mayor información en: https://www.agci.cl/index.php/becas/becas-para-extranjeros

6.1.7. Becas al Extranjero CONACYT-FUNED primer y segundo periodo (mexicanos)

Dirigida a: profesionales mexicanos para estudios de Maestría.

Beneficios: apoyo económico mensual, colegiatura y seguro médico.

Período de postulación: febrero-abril.

Mayor información en: https://www.conacyt.gob.mx/images/Becas/2018/Terminos_de_Referencia_FUNED_2018_Primer_Periodo.pdf

https://www.conacyt.gob.mx/images/Becas/2018/tr-funed2-2018.pdf

6.1.8. Becas CONACYT Entidades federativas (mexicanos)

Dirigida a: profesionales mexicanos residentes del Estado que otorga la beca, para estudios de Maestría y Doctorado.

Beneficios: apoyo económico mensual, colegiatura y seguro médico.

Período de postulación: abril-junio.

Mayor información en: https://www.conacyt.gob.mx/index.php/el-conacyt/convocatorias-y-resultados-conacyt/convocatorias-becas-al-extranjero/convocatorias-becas-al-extranjero-1/conv-ab-ef

6.1.9. Programa de becas de reciprocidad Chile-México (mexicanos)

Dirigida a: profesionales mexicanos para estudios de Magíster.

Beneficios: pasajes, arancel, titulación, cobertura de salud y viático para estadía.

Período de postulación: mayo-octubre.

Mayor información en: https://www.agci.cl/index.php/becas/becas-para-extranjeros

6.1.10. Programa Crédito Beca COLFUTURO (colombianos)

Dirigida a: profesionales colombianos para estudios de Magíster y Doctorado.

Beneficios: matrícula, seguro, pasajes, instalación, materiales, sostenimiento.

Período de postulación: enero-febrero.

Mayor información en: http://www.colciencias.gov.co/convocatorias/oportunidades_formacion

6.1.11. Programa Convocatoria Abierta (ecuatorianos)

Dirigida a: profesionales ecuatorianos para estudios de Magíster y Doctorado.

Beneficios: matrícula y colegiatura, manutención, materiales, pasajes, seguro de salud y vida, y otros beneficios.

Período de postulación: marzo-mayo.

Mayor información en: http://programasbecas.educacionsuperior.gob.ec/

6.1.12. Programa de becas José Martí (cubanos)

Dirigida a: profesionales cubanos para estudios de Magíster.

Beneficios: pasajes, arancel, matrícula, titulación, manutención, seguro de salud y otros beneficios.

Período de postulación: mayo-octubre.

Mayor información en: https://www.agci.cl/index.php/becas/becas-para-extranjeros

6.2. Becas de Doctorado

6.2.1. Becas de Doctorado Nacional

Dirigida a: chilenos o extranjeros, con o sin permanencia definitiva en Chile.

Beneficios: manutención, arancel, cobertura de salud, gastos operacionales, pasantía, cotutela, beneficio OEA (cupos limitados) y otros.

Período de postulación: octubre-diciembre

Mayor información en: http://www.conicyt.cl/becasconicyt/category/fichas-concursos/becas-conicyt-para-estudios-en-chile/becas-de-postgrado/becas-de-doctorado/

6.2.2. Programa de Becas Académicas de la OEA Postgrado (extranjeros)

Dirigida a: profesionales extranjeros con nacionalidad de algún país miembro de la OEA, para estudios de Maestría y Doctorado.

Beneficios: boletos aéreos, matrícula y gastos administrativos obligatorios, asignación anual de libros, seguro de salud, aporte complementario mensual de subsistencia.

Período de postulación: hasta marzo-abril.

Mayor información en: http://www.oas.org/es/becas/Programa_Becas_Academicas_OEA.asp

6.2.3. Becas CONACYT al extranjero (mexicanos)

Dirigida a: profesionales mexicanos para estudios de Doctorado.

Beneficios: apoyo económico mensual, colegiatura y seguro médico.

Período de postulación: abril-junio.

Mayor información en: https://www.conacyt.gob.mx/images/Becas/2018/Terminos_de_Referencia_Becas_al_Extranjero_2018.pdf

6.2.4. Becas CONACYT Entidades federativas (mexicanos)

Dirigida a: profesionales mexicanos residentes del Estado que otorga la beca, para estudios de Maestría y Doctorado.

Beneficios: apoyo económico mensual, colegiatura y seguro médico.

Período de postulación: abril-junio.

Mayor información en: https://www.conacyt.gob.mx/index.php/el-conacyt/convocatorias-y-resultados-conacyt/convocatorias-becas-al-extranjero/convocatorias-becas-al-extranjero-1/conv-ab-ef

6.2.5. Programa Doutorado Pleno no Exterior (brasileiros)

Direcionado para: brasileiro(a) ou estrangeiro(a) com visto permanente no Brasil, para estudos de Doutorado.

Benefícios: mensalidades, auxílio deslocamento, auxílio instalação, seguro saúde, taxas escolares e outros.

Período de inscrição: janeiro - fevereiro.

Mais informações em: http://www.capes.gov.br/images/stories/download/editais/11-12-2017-Edital-n-48-2017-Doutorado-Pleno-2017-2018.pdf

6.2.6. Programa Crédito Beca COLFUTURO (colombianos)

Dirigida a: profesionales colombianos para estudios de Magíster y Doctorado.

Beneficios: matrícula, seguro, pasajes, instalación, materiales, sostenimiento.

Período de postulación: enero-febrero.

Mayor información en: http://www.colciencias.gov.co/convocatorias/oportunidades_formacion

6.2.7. Programa Convocatoria Abierta (ecuatorianos)

Dirigida a: profesionales ecuatorianos para estudios de Magíster y Doctorado.

Beneficios: matrícula y colegiatura, manutención, materiales, pasajes, seguro de salud y vida, y otros beneficios.

Mayor información en: http://programasbecas.educacionsuperior.gob.ec/

6.3. Instituciones patrocinantes

- Argentina - CONICET http://convocatorias.conicet.gov.ar/becas/

- Chile - CONICYT http://www.conicyt.cl/becasconicyt/
- Chile - AGCID https://www.agci.cl/index.php/becas
- Colombia-COLCIENCIAS http://www.colciencias.gov.co/convocatorias/oportunidades_formacion
- Ecuador - SENESCYT http://programasbecas.educacionsuperior.gob.ec/
- Uruguay - ANII http://www.anii.org.uy/apoyos/formacion/
- México - CONACYT http://www.conacyt.gob.mx/index.php/becas-y-posgrados/
- Brasil - CAPES http://www.capes.gov.br/bolsas/bolsas-no-exterior
- USA - FULBRIGHT http://www.fulbright.cl/becas/
- Multilateral – Alianza del Pacífico https://alianzapacifico.net/

Para comentarios o sugerencias, escribir a tutoriapostgrado@ing.uchile.cl.

7. La Universidad de Chile

La Universidad de Chile es una institución de educación superior de carácter nacional y pública, que asume con compromiso y vocación de excelencia la formación de personas y la contribución al desarrollo espiritual y material de la Nación, construyendo liderazgo en el desarrollo innovador de las ciencias y las tecnologías, las humanidades y las artes, a través de sus funciones de docencia, creación y extensión, con especial énfasis en la investigación y el postgrado.

En el ejercicio de dichas funciones promueve el ejercicio de una ciudadanía preparada, crítica, con conciencia social y responsabilidad ética, de acuerdo a los valores de tolerancia, pluralismo y equidad, independencia intelectual y libertad de pensamiento, así como también del respeto, promoción y preservación de la diversidad en todos los ámbitos de su quehacer.

Es la institución de educación superior más antigua del país y una de las de mayor prestigio y tradición de América Latina, como lo prueban diferentes reconocimientos nacionales e internacionales. En el plano nacional, la Universidad de Chile recibe en términos relativos el mayor número de estudiantes con los mejores puntajes de ingreso, cuenta con un cuerpo académico de excelencia, con una alta productividad en el campo científico y en la creación artística y cultural, y está permanentemente vinculada a la reflexión y acción respecto de los problemas nacionales.

7.1. Historia

Los orígenes de la Universidad de Chile se encuentran en las primeras universidades conventuales que se fundan en el país durante el siglo XVII, en el período colonial. Más tarde, en 1738, se crea una universidad real, docente y de claustro, a la que se llama de San Felipe, en honor del rey Felipe V, con facultades de leyes, teología, medicina y matemáticas. Con motivo de la independencia del imperio español, esta institución se adapta progresivamente a las nuevas circunstancias de la vida republicana y pasa a llamarse Universidad del Estado de Chile, luego de la República de Chile, y finalmente, Universidad de Chile.

En 1842 se dicta una ley orgánica de acuerdo a la cual la Universidad de Chile recibe la función de superintendencia de todos los niveles de la enseñanza del país. Asimismo, se le encarga propagar la afición por los estudios superiores, promover la investigación y la divulgación científica y literaria y servir de auxiliar a los trabajos de las diversas dependencias de la administración del Estado.

En 1931 se dicta una nueva ley orgánica que consagra la doble función científica y docente de la Universidad. A partir de entonces, y durante treinta años, se mantiene un crecimiento sostenido de la Corporación. Crece el número de sus facultades e institutos, de sus centros de investigación y de sus carreras y programas académicos. Las actividades de extensión reciben también un fuerte impulso, creándose la Orquesta Sinfónica de Chile y el Teatro Experimental de la Universidad; el Museo de Arte Popular Americano; el Coro Universitario y el Ballet Nacional y el Museo de Arte Contemporáneo.

La realización de escuelas de temporada en provincia es el primer paso para la fundación de los centros universitarios regionales, que luego se convierten en las distintas sedes que llega a tener la Universidad en las principales ciudades del país. De estas sedes derivarán, más tarde, diversas universidades autónomas.

Junto con formar profesionales y graduados, la Universidad de Chile ha cumplido a lo largo de su historia una labor de primera importancia a nivel nacional, a la vez que se ha constituido en centro relevante de creación científica y artística y de irradiación cultural en América Latina. La primera de las grandes tareas que emprende fue la organización de un sistema nacional de educación, en el siglo XIX. En el siglo XX contribuye decisivamente a través de su quehacer a ampliar a todo el país la

cobertura de la atención primaria en salud, a superar el problema de la desnutrición infantil, a la construcción de grandes obras de infraestructura productiva y energética, al estudio de los materiales de construcción y al desarrollo de la ingeniería sismorresistente, con lo que se aminoran en gran medida los efectos de los terremotos, y al desarrollo productivo exportador, especialmente en las áreas silvoagropecuarias y minera, entre otras grandes tareas.

7.2. Estructura administrativa

Actualmente, la Universidad se rige por un nuevo estatuto que modifica el DFL N° 153 de 1981, dando lugar a una nueva institucionalidad: el Rector es la máxima autoridad unipersonal y representante legal, el Senado Universitario, órgano colegiado con funciones normativas y de lineamientos estratégicos; el Consejo Universitario, órgano colegiado de carácter ejecutivo; el Consejo de Evaluación, a cargo de la superintendencia de los procesos de evaluación, calificación y autoevaluación a nivel institucional e individual; y el Prorrector, quien asesora al Rector en materias de orden académico, económico-administrativo, jurídico y estudiantil.

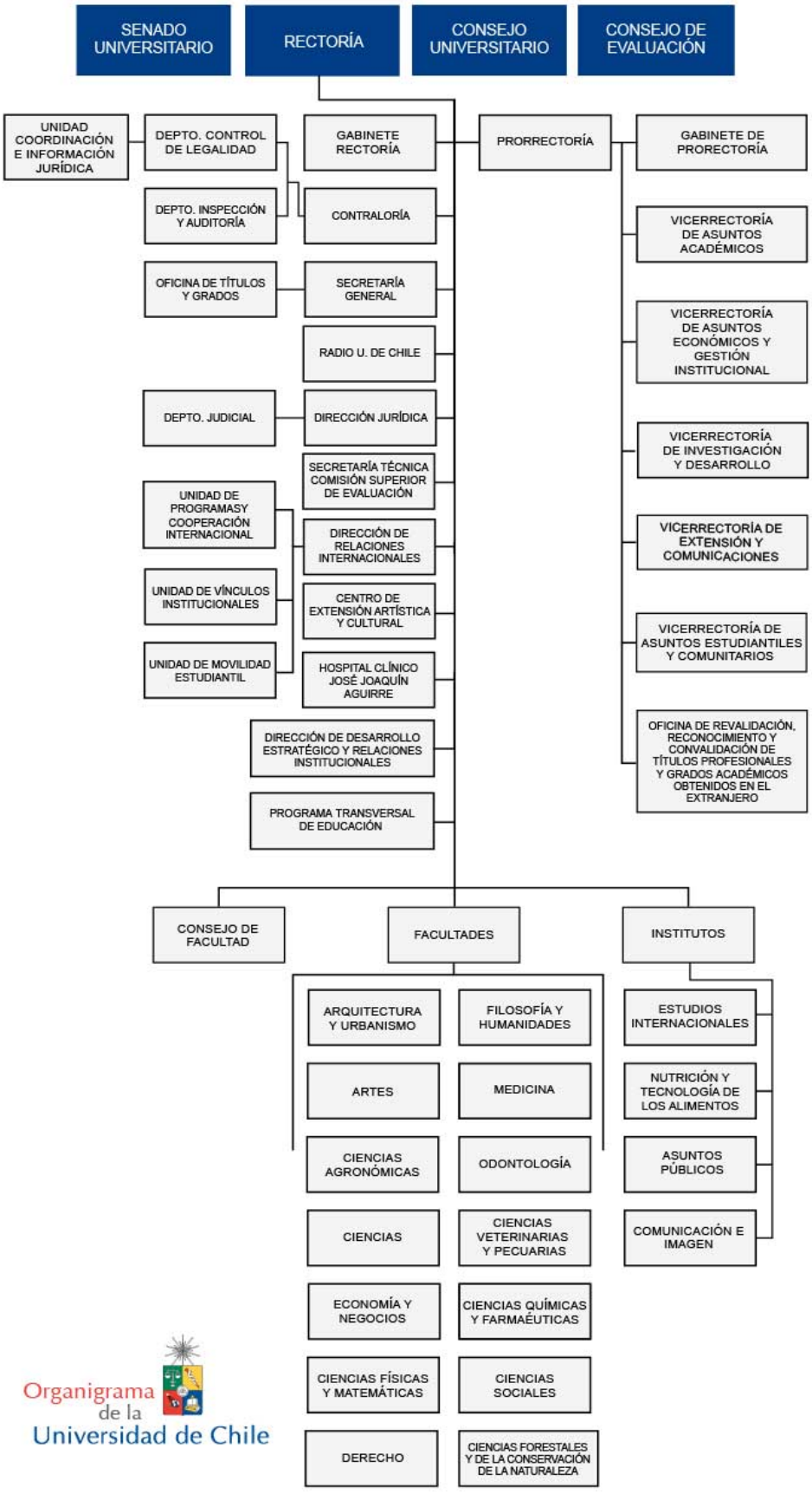

FIGURA 11: ORGANIGRAMA DE LA UNIVERSIDAD DE CHILE (ENERO 2017).

7.3. Campus

- Campus Andrés Bello
    - Dirección: Diagonal Paraguay 265, Providencia, Región Metropolitana.

El campus Andrés Bello está compuesto por las Facultades de Arquitectura y Urbanismo, Derecho, Economía y Negocios, el Instituto de Asuntos Públicos, Servicios Centrales (Torre 15), Federación de Estudiantes de la Universidad de Chile (FECH), y el Centro de Extensión Artística y Cultural. Cercano al campus se encuentran el Parque Bustamante, la Posta Central, las Torres y el Parque San Borja.

Unidades presentes en este Campus:

- Facultad de Arquitectura y Urbanismo (FAU).
- Facultad de Derecho.
- Facultad de Economía y Negocios (FEN).
- Instituto de Asuntos Públicos (INAP).
- Servicios Centrales (Torre 15).
- Federación de Estudiantes de la Universidad de Chile (FECH).
- Centro de Investigación Avanzada en Educación (CIAE).
- Centro de Extensión Artística y Cultural (CEAC).

- Campus Beauchef
    - Dirección: Beauchef 850-851, Santiago Centro, Región Metropolitana.

Está compuesto por la Facultad de Ciencias Físicas y Matemáticas, la cual es integrada por los departamentos de Astronomía, Ciencia de los Materiales, Ciencias de la Computación, Física, Geofísica, Geología, Ingeniería Civil, Ingeniería de Minas, Ingeniería Eléctrica, Ingeniería Industrial, Ingeniería Matemática, Ingeniería Mecánica, e Ingeniería Química y Biotecnología.

El campus también cuenta con uno de los centros de atención del Servicio Médico y Dental para Alumnos (SEMDA). A este campus se asocian también el Observatorio Astronómico Nacional (ubicado en el Cerro Calán), el Centro de Estudios Espaciales de Peldehue, el Centro de Modelamiento Matemático, el Centro Sismológico Nacional, el IDIEM, entre otros.

- Campus Juan Gómez Millas
    - Dirección: Las Palmeras 3425, Ñuñoa, Región Metropolitana.

Integrado por las Facultades de Artes, Ciencias, Ciencias Sociales, Ciencias Filosofía y Humanidades, el Instituto de la Comunicación e Imagen y también por el Programa Académico de Bachillerato.

También se encuentran en este campus las infraestructuras de la iniciativa Bicentenario Juan Gómez Millas, en conjunto al Campo Deportivo JGM, inauguradas el año 2015.

Unidades presentes en este Campus:

- Facultad de Artes.
- Facultad de Ciencias.
- Facultad de Ciencias Sociales.
- Facultad de Ciencias Filosofía y Humanidades.
- Instituto de la Comunicación e Imagen.
- Programa Académico de Bachillerato.

- Campus Norte
    - Dirección: Santos Dumont 999, Independencia, Región Metropolitana.

El campus está integrado por las Facultades de Medicina, Ciencias Químicas y Farmacéuticas, y Odontología.

En las cercanías del campus se encuentran el Hospital Clínico de la Universidad de Chile, el SEMDA Central, el Instituto Médico Legal y el Cementerio General de Santiago.

Unidades presentes en este Campus:

- Facultad de Medicina.
- Facultad de Ciencias Químicas y Farmacéuticas.
- Facultad de Odontología.

- Campus Sur
    - Dirección: Av. Santa Rosa 11315, La Pintana, Región Metropolitana.

Lo conforman las Facultades de Ciencias Agronómicas, Ciencias Forestales y de la Conservación de la Naturaleza, y de Ciencias Veterinarias y Pecuarias.

Dentro del campus se encuentran la Granja Educativa, y uno de los centros de atención del Servicio Médico y Dental para Alumnos (SEMDA).

En las cercanías también está el instituto de investigaciones agropecuarias (INIA).

Unidades presentes en este Campus:

- Facultad de Ciencias Agronómicas.
- Facultad de Ciencias Forestales y de la Conservación de la Naturaleza.
- Facultad de Ciencias Veterinarias y Pecuarias.

- Casa Central
    - Dirección: Av. Libertador Bernardo O'Higgins 1058, Santiago Centro, Región Metropolitana.

Unidades:

- Rectoría.
- Consejo Universitario.
- Senado Universitario.
- Prorrectoría.
- Vicerrectoría de Extensión y Comunicaciones.

Salones, salas y otros espacios:

- Salón de Honor.
- Sala Ignacio Domeyko.
- Sala Enrique Sazié.
- Sala Amanda Labarca.
- Sala Eloísa Díaz.
- Patio Andrés Bello.

- Patio Domeyko.

Espacios culturales:

- Sala Museo Gabriela Mistral.
- Archivo Central Andrés Bello.
- Librería Universitaria.

7.4. Reglamentos

7.4.1. Reglamento general magíster y doctorado

http://ingenieria.uchile.cl/escuela-de-postgrado/procedimientos-y-servicios/101566/reglamentos

7.4.2. Reglamento general estudiantes de la Universidad de Chile

http://www.uchile.cl/portal/presentacion/senado-universitario/reglamentos/reglamentos-aprobados-o-modificados-por-el-senado-universitario/51769/reglamento-general-de-los-estudios-universitarios-de-pregrado

7.5. Beneficios

Existen diversos beneficios a los cuales los estudiantes de la Universidad pueden acceder, presentando su TUI. Ejemplos de esto son:

- Teatro Universidad de Chile: http://www.ceacuchile.com/entradas/beneficios-y-descuentos/#.WgeabGjWzIU.